
한우 가격 일일 동향

[2022.02.03. 목]

2022. 02. 04.



전국한우협회
한우정책연구소

* 이 보고와 관련된 문의사항이 있을 때는 김상만 선임연구원(02-525-1053)으로 연락주십시오.

< 요약 [02.03. 목] >

- 한우 지육 평균 가격 직전 거래일 대비 변동 없음, 전주(평균)대비 1,321원/kg 하락
- 국제옥수수가격 거래 정보 없음, 2월 1일 기준 선임BDI지수 1,440(직전 거래일 대비 1.6% 상승)
- 환율 전일 대비 0.3% 상승, 유가(두바이유) 전일 대비 0.1% 하락

□ 한우가격(도매, 소비자, 산지)

구 분			단위	전주(평균)	전일(28일)	금일(03일)	직전거래일대비
도매	지육	평균	원/kg	19,028	17,707	17,707	-
		1등급		18,464	17,203	17,203	-
	부분육	등심(1등급)	원/kg	70,134	66,560	66,560	-
소비자		등심(1등급)	원/kg	112,539	111,981	112,335	354원/kg ↑
산지	암송아지	천원/마리		2,781	2,806	-	-
	수송아지			3,696	3,705	-	-
	가격비*	%		75.23	75.74	-	-

자료 : 축산물품질평가원 축산유통정보

주 : *가격비는 수송아지 가격을 100으로 봤을 때 암송아지 가격 비율

□ 도축두수

구분	전주(일평균**)	전일(28일)	금일(03일)	직전거래일대비
전국	9,565두(1,913두)	334두	-	-

자료 : 축산물품질평가원 축산유통정보

주 : **도축장 운영일 주5일 기준

□ 사료곡물 관련 지표

구 분	전월(28일)	전주(28일)	전일(28일)	금일(03일)	직전거래일대비
옥수수(US\$/톤)	250.38	250.38	250.38	-	-
선임BDI지수	1,381	1,381	1,381	-	1.6% ↑
환율(원/US\$)	1,202.4	1,202.4	1,202.4	1,205.70	0.3% ↑
유가(\$/B)	87.58	87.58	87.58	87.46	0.1% ↓

자료 : 한국농촌경제연구원, 해외곡물시장정보

주1) 본문의 주요경제지표 내용과 출처 및 시점이 다를 수 있음

주2) 유가는 Dubai 현물 기준임을 참고

□ 주요 경제지표

구 분	전월(28일)	전주(28일)	전일(28일)	금일(03일)	전일대비
주가지수(코스피)	2,663.34	2,663.34	2,663.34	2,707.82	44.48P ↑
금리(CD)	1.50	1.50	1.50	1.50	0.0 -

자료 : NAVER 증권정보

□ 언론 동향 및 특기사항

○ 미국산이 한우로 둔갑...배달앱 파고든 '원산지 속임' / SBS뉴스(22.02.04)

- 배달 앱에서 파는 음식들에도 원산지가 표시돼 있는데 조리 과정을 볼 수 없다는 허점을 노려 원산지를 속이는 업체들이 잇따라 적발되고 있어...이렇게 온라인상에서 원산지를 속여 판매하다 적발된 사례는 부산·경남에서만 지난 2020년 63건에서 지난해 104건으로 늘어...코로나19 이후 비대면 구매가 계속해서 증가하는 가운데, 소비자들의 확인이 어려운 원산지를 속이는 사례도 끊이지 않고 있어

1. 도매가격 동향

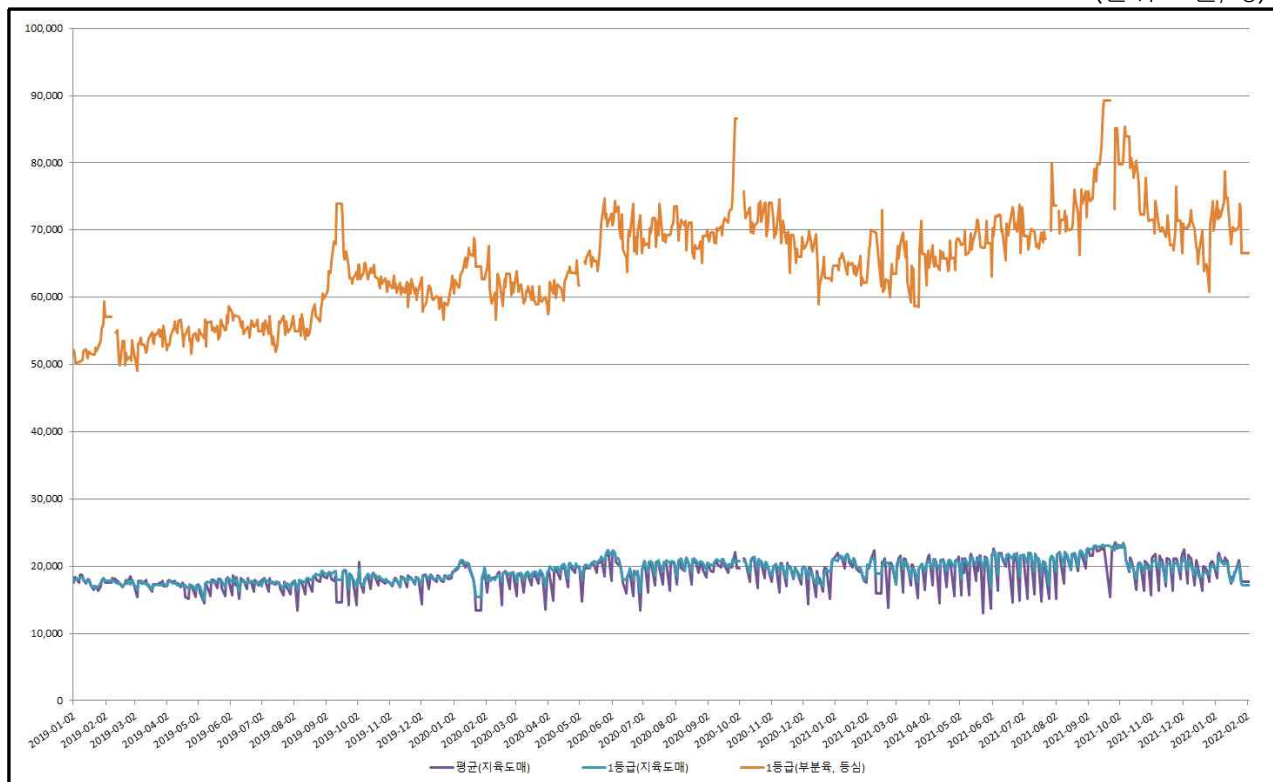
□ 2022년 02월 03일 도매가격은 지육 평균 가격, 지육 1등급 가격, 부분육 가격 모두 직전 거래일 대비 변동 없음

- 한우 지육 전체 평균 가격은 직전 거래일 대비 변동 없음, 전주 대비 3,170 원/kg(17.90%) 하락, 전월 대비 519/kg(2.93%) 하락
- 한우 지육 1등급 가격은 직전 거래일 대비 변동 없음, 전주 대비 3,113원/kg(18.10%) 하락, 전월 대비 2,248원/kg(13.07%) 하락
- 부분육 가격은 직전 거래일 대비 변동 없음, 전주 대비 4,054원/kg(6.09%) 하락, 전월 대비 7,725원/kg(11.61%) 하락

(단위 : 원/kg)

구분	지육가격(한우)		부분육가격(한우, 등심)	
	평균	1등급	1등급	
2022.02.03	17,707 -	17,203 -	66,560 -	
2022.01.28	17,707 ▲44	17,203 ▼48	66,560 ▲60	
2022.01.27	17,663 ▼1,151	17,251 ▼698	66,500 ▼6,595	
2022.01.26	18,814 ▼1,263	17,949 ▼1,652	73,095 ▼807	
전주(01.24)	20,877 -	20,316 -	70,614 -	
전월(01.03)	18,226 -	19,451 -	74,285 -	

(단위 : 원/kg)



자료 : 축산물품질평가원 축산유통정보

주 : 원자료는 축산물품질평가원 도매시장 가격조사 및 부분육 가격조사임

2. 소비자가격 동향

□ 2022년 02월 03일 소비자가격(한우, 등심, 1등급 기준) 직전 거래일 대비 상승

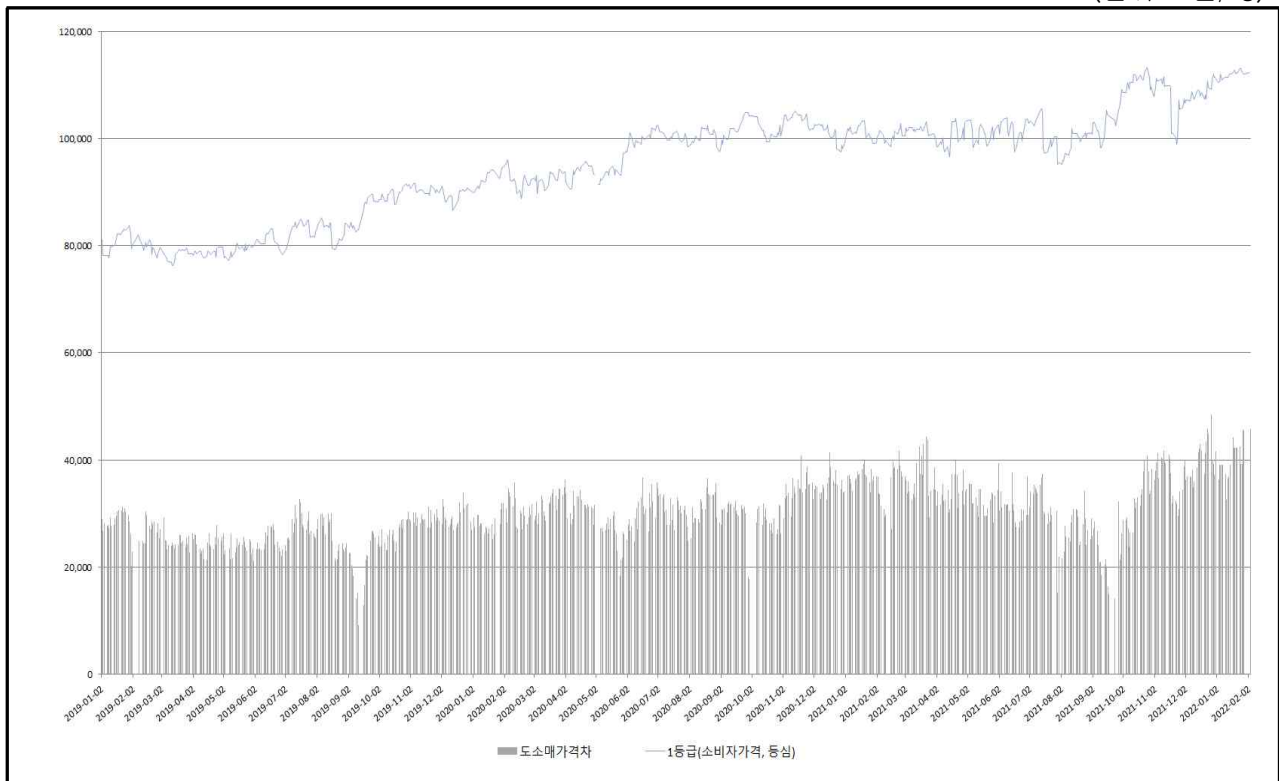
- 소비자가격은 112,335원으로 직전 거래일 대비 354원/kg(0.32%) 상승, 전주 대비 817원/kg(0.73%) 하락, 전월 대비 1,831원/kg(1.63%) 상승
- 도소매 간 가격 차이는 직전 거래일 대비 354원/kg 증가, 전주 대비 3,237원/kg원 증가, 전월 대비 9,556/kg원 증가, 가격격차 변화추세는 완만한 증가 추세로 전환 및 유지

(단위 : 원/kg)

구분	한우,등심(1등급)		도소매 가격차	
2022.02.03	112,335	▲354	45,775	▲354
2022.01.28	111,981	▼104	45,421	▼164
2022.01.27	112,085	▼240	45,585	▲6,355
2022.01.26	112,325	▼827	39,230	▼20
전주(01.24)	113,152	—	42,538	—
전월(01.03)	110,504	—	36,219	—



(단위 : 원/kg)



자료 : 축산물품질평가원 축산유통정보

주 : 원자료는 한국농산식품유통공사 소비자 가격조사임

3. 산지가격 동향

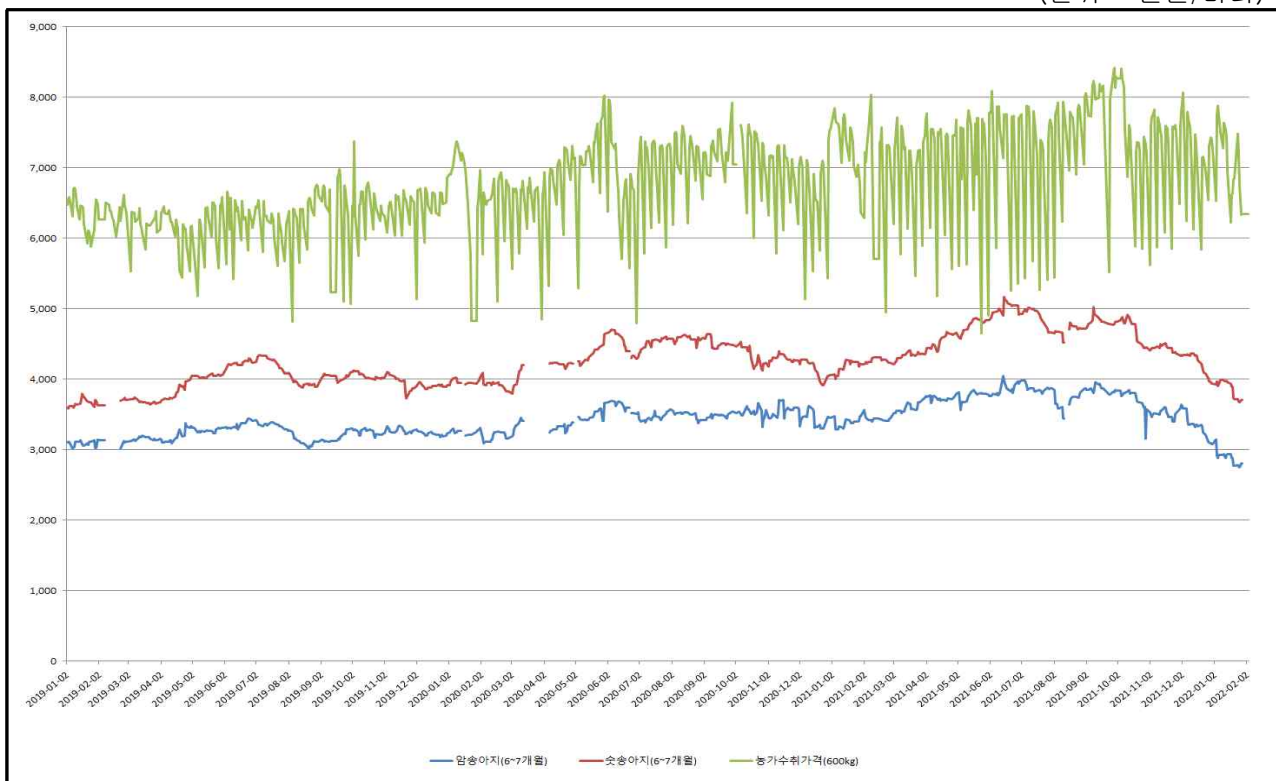
□ 2022년 02월 03일 송아지 거래 가격 정보 없음(직전 거래일 가격은 암송아지 및 수송아지 가격 모두 변동 없음), 농가수취가격 직전 거래일 대비 변동 없음

- 암송아지(6~7개월령) 거래 가격 정보 없음
- 수송아지(6~7개월령) 거래 가격 정보 없음
- 농가수취가격(600kg)은 직전 거래일 대비 변동 없음, 전주 대비 506천원 하락, 전월 대비 909천원 하락

(단위 : 천원/마리)

구분	가축시장경매가격					
	암송아지(6~7개월)		수송아지(6~7개월)		농가수취가격 ¹⁾ (600kg)	
2022.02.03	-	-	-	-	6,343	-
2022.01.28	2,806	-	3,705	-	6,343	▲16
2022.01.27	2,806	▲55	3,705	▲31	6,327	▼412
2022.01.26	2,751	▼7	3,674	▼10	6,739	▼453
전주(01.24)	2,783	-	3,714	-	7,478	-
전월(01.03)	3,148	-	3,923	-	6,529	-

(단위 : 천원/마리)



자료 : 축산물품질평가원 축산유통정보

주 : 원자료는 농협중앙회 가축시장 가격조사임

1) 거세우 및 비거세우 평균가격

4. 주요 경제지표 동향

□ 2022년 02월 03일 주가, 환율 및 유가 모두 직전 거래일 대비 상승

- 주가(pt)는 2,707.82pt로 직전 거래일 대비 44.48p 상승한 강세
- 환율(원/\$)은 직전 거래일 대비 0.90원 상승한 1,206.40원/\$로 약보합세
- 유가(\$/B, Dubai 현물)는 직전 거래일 대비 0.81\$ 상승한 88.39\$/B로 강보합세

구분		주요 내용		
주요 일일 지표	주가 (pt)	2,707.82	▲44.48P	· 전일 대비 44.48p 상승, 강세
	환율 (원/\$)	1,206.40	▲0.90원	· 전일 대비 0.90원 상승, 약보합세
	유가 (\$/B, Dubai)	88.39	▲0.81\$	· 전일 대비 0.81\$ 상승, 강보합세(1.31. 기준)
주요 이슈	국내	· 치솟는 유가에 원자재까지 급등...제품 가격 인상에 물가도 들쭉 · 반도체 겨울이라더니...조기 반등		
	해외	· 러시아-우크라 전쟁시 원자재 급등 불가피, 인플레이션 가속 · 엘런, 40년래 최악 미 인플레이션... "바이든 부양책 때문 아냐"		

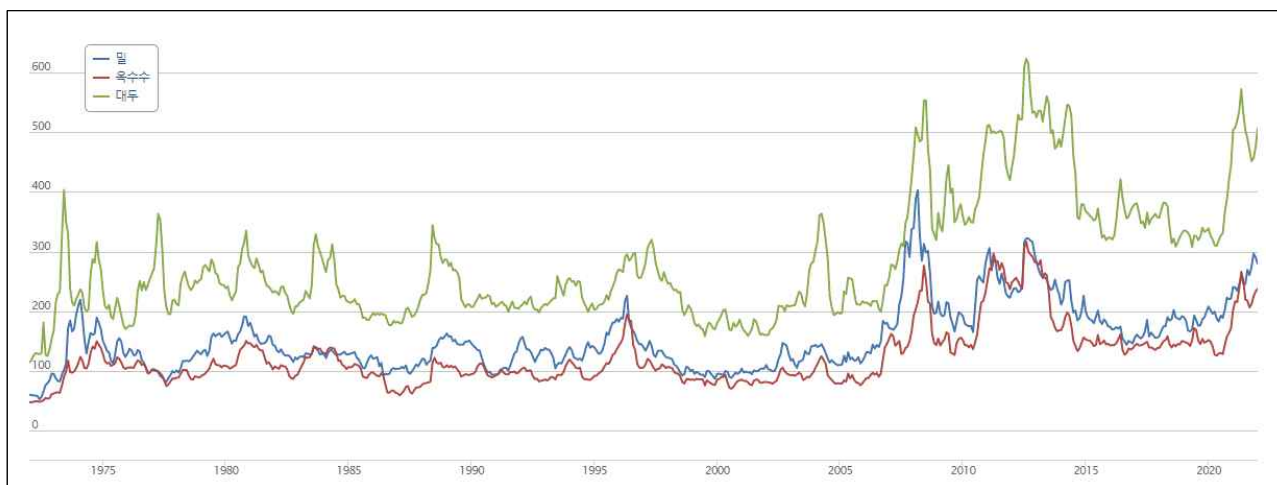
자료 : 산업통상자원부, 일일산업동향

□ 2022년 02월 03일 국제 곡물 거래 가격 정보 없음, 직전 거래일 거래 정보는 아래와 같음

- 2022년 2월 1일 국제 옥수수 가격(▲1.6%) 및 밀 가격(▲1.1%), 대두 가격(▲2.6%) 직전 거래일 대비 상승

(단위 : \$/톤)

옥수수(Corn)			밀(Wheat)			대두(Soybeans)		
2022.02.01	2022.01.31	등락률	2022.02.01	2022.01.31	등락률	2022.02.01	2022.01.31	등락률
250	246	▲1.6%	283	280	▲1.1%	562	548	▲2.6%



자료 : 시카고선물거래소(CBOT)