
한우 가격 일일 동향

[2022.02.08. 화]

2022. 02. 09.



전국한우협회
한우정책연구소

* 이 보고와 관련된 문의사항이 있을 때는 김상만 선임연구원(02-525-1053)으로 연락주시옵시오.

< 요약 [02.08. 화] >

- 한우 지육 평균 가격 전일 대비 2,497원/kg 상승, 전주(평균)대비 1,133원/kg 상승
- 국제옥수수가격 전일 대비 0.4% 하락, 2.7 기준 선임BDI지수 1,422(직전 거래일 대비 0.1% 하락)
- 환율 전일 대비 변동 없음, 유가(두바이유) 전일 대비 0.5% 하락

□ 한우가격(도매, 소비자, 산지)

구 분			단위	전주(평균)	전일(07일)	금일(08일)	직전거래일대비
도매	지육	평균 1등급	원/kg	18,684	17,320	19,817	2,497원/kg ↑
				17,578	17,494	18,883	1,389원/kg ↑
	부분육	등심(1등급)	원/kg	62,790	59,031	62,901	3,870원/kg ↑
소비자		등심(1등급)	원/kg	112,350	112,144	114,212	2,068원/kg ↑
산지	암송아지	수송아지	천원/마리	-	3,193	3,193	0천원/두 -
	수송아지			-	3,769	3,769	0천원/두 -
	가격비*		%	-	84.72	84.72	0.00% -

자료 : 축산물품질평가원 축산유통정보

주 : *가격비는 수송아지 가격을 100으로 봤을 때 암송아지 가격 비율

□ 도축두수

구분	전주(일평균**)	전일(07일)	금일(08일)	직전거래일대비
전국	597두(298.5두)	118두	2,301두	2,183두 ↑

자료 : 축산물품질평가원 축산유통정보

주 : **도축장 운영일 주5일 기준

□ 사료곡물 관련 지표

구 분	전월(28일)	전주(04일)	전일(07일)	금일(08일)	직전거래일대비
옥수수(US\$/톤)	250.38	244.28	250.09	248.91	0.4% ↓
선임BDI지수	1,381	1,423	1,422	-	-
환율(원/US\$)	1,202.4	1,205.4	1,199.5	1,199.4	0.0% -
유가(\$/B)	87.58	90.22	90.91	90.42	0.5% ↓

자료 : 한국농촌경제연구원, 해외곡물시장정보

주1) 본문의 주요경제지표 내용과 출처 및 시점이 다를 수 있음

주2) 유가는 Dubai 현물 기준임을 참고

□ 주요 경제지표

구 분	전월(28일)	전주(04일)	전일(07일)	금일(08일)	전일대비
주가지수(코스피)	2,663.34	2,750.26	2,745.06	2,746.47	1.41P ↓
금리(CD)	1.50	1.50	1.50	1.50	0.0 -

자료 : NAVER 증권정보

□ 언론 동향 및 특기사항

○ 지난해 쇠고기 수입량 역대 최대...미국산 소비량, 국산 처음으로 앞서 / 농민신문(22.02.08)

- 식품의약품안전처에 따르면 지난해 쇠고기 수입량은 45만2812 t 으로 2020년에 견줘 7.9% 증가했으며 기간 냉장 쇠고기는 11만9379 t 이 수입되며 2020년보다 22%나 증가...국가별로는 미국산 25만4873 t, 호주산 16만136 t 순이었으며, 이들 2개국에서 반입된 쇠고기가 전체 수입량 가운데 91.7%를 차지했고 특히 미국산 쇠고기 수입량은 전년 22만8686 t 보다 11.5% 증가해 같은 기간 호주산이 1.2% 증가한 것과 견줘 가파른 증가세를 보여, 한우협회 정책연구소는 2012년 자유무역협정(FTA)에서 미국 측에 유리한 결과가 도출된 데 따라, 미국산 쇠고기가 관세와 세이프가드(긴급수입제한조치) 발동기준 물량 등에서 이점을 가져 한국시장에서 빠르게 몸집을 불리고 있는 것으로 분석

1. 도매가격 동향

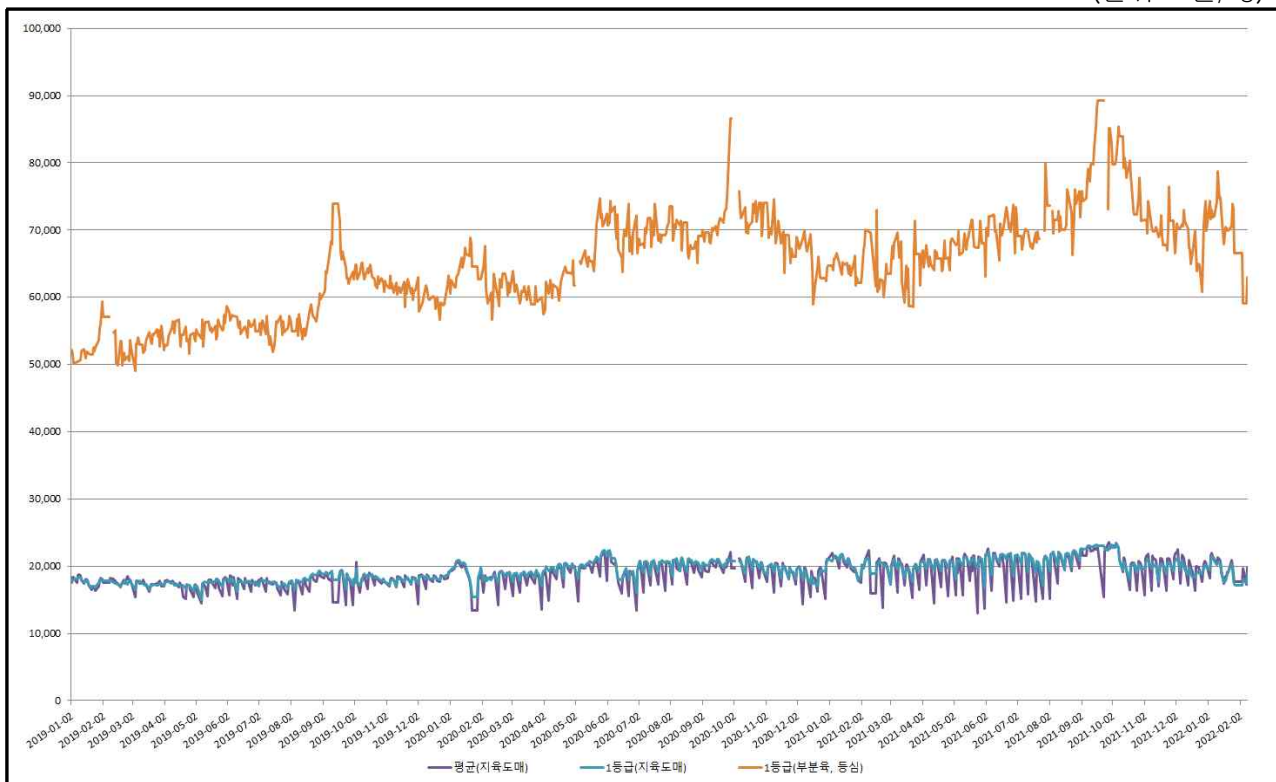
□ 2022년 02월 08일 도매가격은 지육 평균 가격, 지육 1등급 가격 및 부분육 가격 모두 전일 대비 상승

- 한우 지육 전체 평균 가격은 전일 대비 2,497원/kg(12.60%) 상승, 전주 대비 2,154원/kg(10.87%) 상승, 전월 대비 1,808원/kg(9.12%) 하락
- 한우 지육 1등급 가격은 전일 대비 1,389원/kg(7.36%) 상승, 전주 대비 1,632원/kg(8.64%) 상승, 전월 대비 2,482원/kg(13.14%) 하락
- 부분육 가격은 전일 대비 3,870원/kg(6.15%) 상승, 전주 대비 3,599원/kg(5.72%) 하락, 전월 대비 8,967원/kg(14.26%) 하락

(단위 : 원/kg)

구분	지육가격(한우)				부분육가격(한우, 등심)	
	평균		1등급		1등급	
2022.02.08	19,817	▲2,497	18,883	▲1,389	62,901	▲3,870
2022.02.07	17,320	▼2,340	17,494	▼459	59,031	▲11
2022.02.04	19,660	▲1,953	17,953	▲750	59,020	▼7,540
2022.02.03	17,707	—	17,203	—	66,560	—
전주(01.27)	17,663	—	17,251	—	66,500	—
전월(01.06)	21,625	—	21,365	—	71,868	—

(단위 : 원/kg)



자료 : 축산물품질평가원 축산유통정보

주 : 원자료는 축산물품질평가원 도매시장 가격조사 및 부분육 가격조사임

2. 소비자가격 동향

□ 2022년 02월 08일 소비자가격(한우, 등심, 1등급 기준) 전일 대비 상승

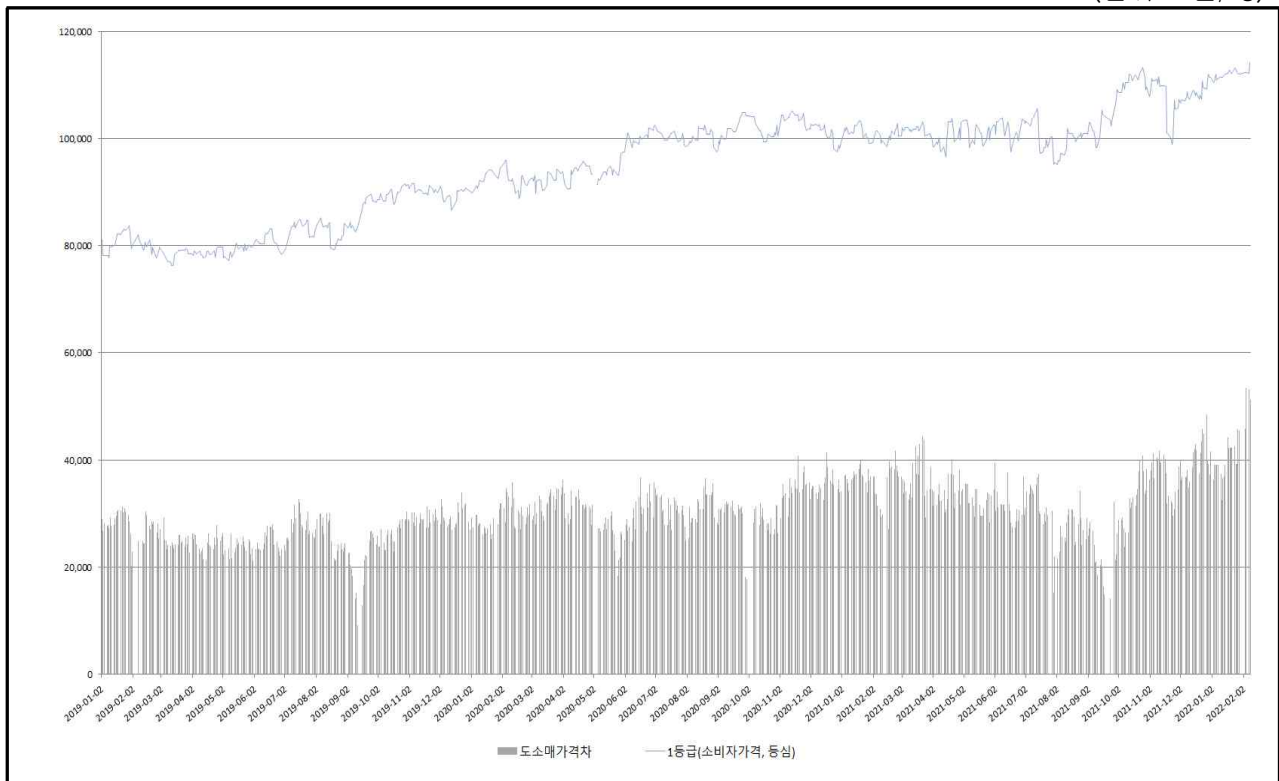
- 소비자가격은 114,212원으로 전일 대비 2,068원/kg(1.81%) 상승, 전주 대비 2,127원/kg(1.86%) 상승, 전월 대비 3,235원/kg(2.83%) 상승
- 도소매 간 가격 차이는 전일 대비 1,802원/kg 감소, 전주 대비 5,726원/kg 원 증가, 전월 대비 12,202/kg원 증가, 가격격차 변화추세는 증가 추세로 전환

(단위 : 원/kg)

구분	한우,등심(1등급)	도소매 가격차
2022.02.08	114,212 ▲2,068	51,311 ▼1,802
2022.02.07	112,144 ▼221	53,113 ▼232
2022.02.04	112,365 ▲30	53,345 ▲7,570
2022.02.03	112,335 ▲354	45,775 ▲354
전주(01.27)	112,085 -	45,585 -
전월(01.06)	110,977 -	39,109 -



(단위 : 원/kg)



자료 : 축산물품질평가원 축산유통정보

주 : 원자료는 한국농산식품유통공사 소비자 가격조사임

3. 산지가격 동향

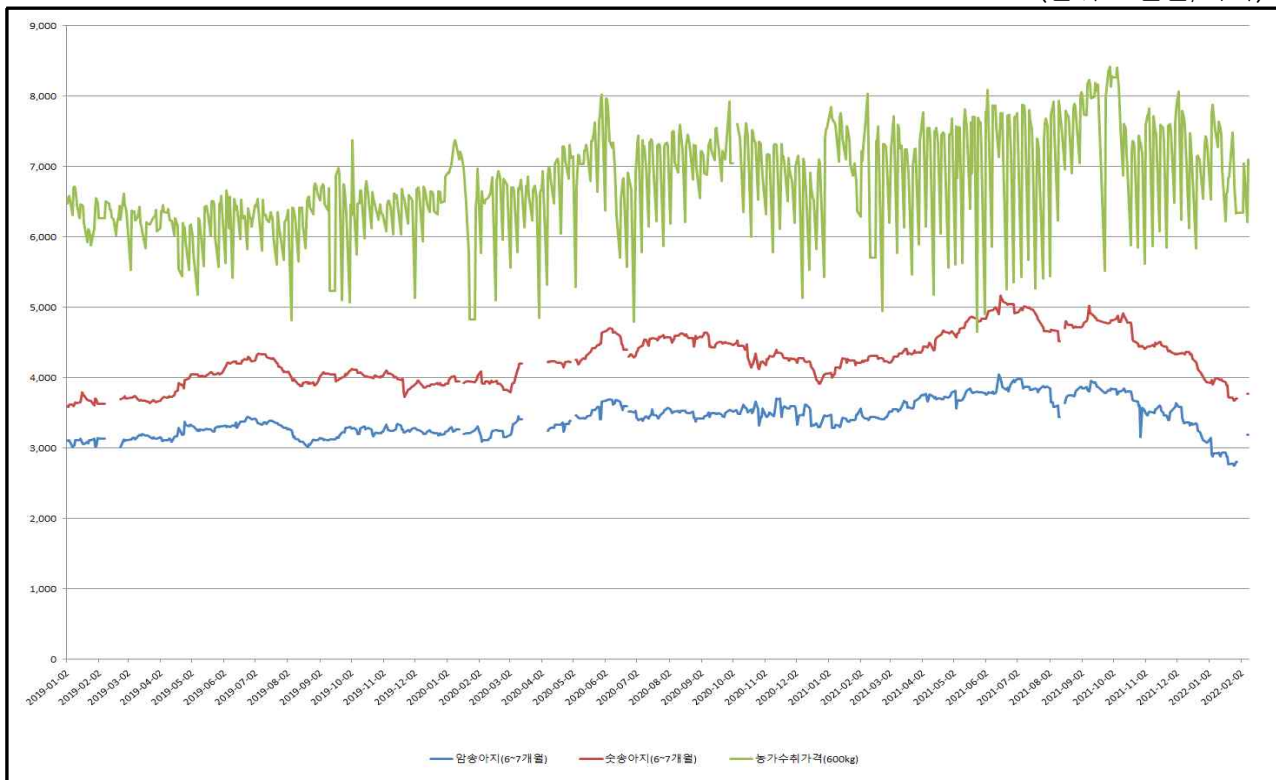
□ 2022년 02월 08일 송아지 가격 전일 대비 변동 없음(전일 거래 가격은 암송아지 및 수송아지 가격 변동 없음), 농가수취가격 상승

- 암송아지(6~7개월령)는 전일 대비 변동 없음, 전주 대비 387천원 상승, 전월 대비 269천원 상승
- 수송아지(6~7개월령)는 전일 대비 변동 없음, 전주 대비 64천원 상승, 전월 대비 158원 하락
- 농가수취가격(600kg)은 전일 대비 894천원 상승, 전주 대비 771천원 상승, 전월 대비 648천원 하락

(단위 : 천원/마리)

구분	가축시장경매가격					
	암송아지(6~7개월)		수송아지(6~7개월)		농가수취가격 ¹⁾ (600kg)	
2022.02.08	3,193	—	3,769	—	7,098	▲894
2022.02.07	3,193	—	3,769	—	6,204	▼838
2022.02.04	—	—	—	—	7,042	▲699
2022.02.03	—	—	—	—	6,343	—
전주(01.27)	2,806	—	3,705	—	6,327	—
전월(01.06)	2,924	—	3,927	—	7,746	—

(단위 : 천원/마리)



자료 : 축산물품질평가원 축산유통정보

주 : 원자료는 농협중앙회 가축시장 가격조사임

1) 거세우 및 비거세우 평균가격

4. 주요 경제지표 동향

□ 2022년 02월 08일 주가 및 유가 전일 대비 상승, 환율 전일 대비 하락

- 주가(pt)는 2,746.47pt로 전일 대비 1.41p 상승한 강보합세
- 환율(원/\$)은 전일 대비 3.70원 하락한 1,197.70원/\$로 강보합세
- 유가(\$/B, Dubai 현물)는 전일 대비 0.69\$ 상승한 90.91\$/B로 강보합세

구분		주요 내용		
주요 일일 지표	주가 (pt)	2,746.47	↑ 1.41P	· 전일 대비 1.41p 상승, 강보합세
	환율 (원/\$)	1,197.70	↓ 3.70원	· 전일 대비 3.70원 하락, 강보합세
	유가 (\$/B, Dubai)	90.91	↑ 0.69\$	· 전일 대비 0.69\$ 상승, 강보합세(2.7. 기준)
주요 이슈	국내	· 대기업 10곳 중 8곳 “올해 ESG 사업예산·인력 더 늘린다” · 수주 휩쓸어 줄긴 한데… 치솟는 원자재 값에 잠 못 이루는 'K조선'		
	해외	· 전세계 주요기업 4000곳…올 1분기 순익 8% 증가 그칠듯 · 미국, 일본산 철강 관세 완화…"중국 반경쟁 행위 맞설 것"		

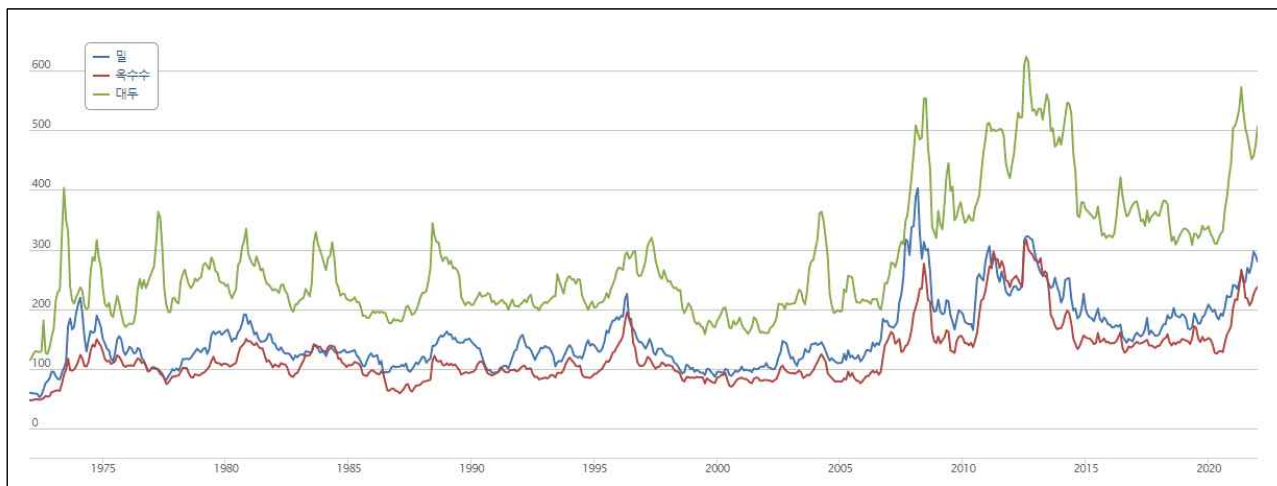
자료 : 산업통상자원부, 일일산업동향

□ 2022년 02월 08일 국제 옥수수 가격 및 대두 가격 전일 대비 하락, 국제 밀 가격 전일 대비 상승

- 2022년 2월 8일 국제 옥수수 가격(▼0.4%) 및 대두 가격(▼0.7%) 직일 대비 하락, 국제 밀 가격(▲1.4%) 전일 대비 상승

(단위 : \$/톤)

옥수수(Corn)			밀(Wheat)			대두(Soybeans)		
2022.02.08	2022.02.07	등락률	2022.02.08	2022.02.07	등락률	2022.02.08	2022.02.07	등락률
249	250	▼0.4%	286	282	▲1.4%	577	581	▼0.7%



자료 : 시카고선물거래소(CBOT)