
한우 가격 일일 동향

[2021.11.24. 수]

2021. 11. 25.



전국한우협회
한우정책연구소

* 이 보고와 관련된 문의사항이 있을 때는 김상만 선임연구원(02-525-1053)으로 연락주십시오.

< 요약 [11.24. 수] >

- 한우 지육 평균 가격 전일대비 89원/kg 하락, 전주(평균)대비 918원/kg 상승
- 국제옥수수가격 전일대비 0.4% 하락, 선임BDI지수 변동 없음(2,715)
- 환율(\$)= 0.1% 상승, 유가는 변동 없음(78.47\$/B)

□ 한우가격(도매, 소비자, 산지)

구 분			단위	전주(평균)	전일(23일)	금일(24일)	전일대비
도매	지육	평균 1등급	원/kg	20,166	21,174	21,084	89원/kg ↓
				19,801	20,430	20,454	24원/kg ↑
	부분육	등심(1등급)	원/kg	69,491	66,997	70,081	3,084원/kg ↑
소비자		등심(1등급)	원/kg	106,260	98,845	99,649	804원/kg ↑
산지	암송아지	수송아지	천원/마리	3,539	3,392	3,392	-
	수송아지			4,471	4,372	4,372	-
	가격비*		%	79.17	77.85	77.85	-

자료 : 축산물품질평가원 축산유통정보

주 : *가격비는 수송아지 가격을 100으로 봤을 때 암송아지 가격 비율

□ 도축두수

구분	전주(일평균**)	전일(23일)	금일(24일)	전일대비
전국	8,200두(1,640두)	2,680두	2,558두	122두 ↓

자료 : 축산물품질평가원 축산유통정보

주 : **도축장 운영일 주5일 기준

□ 사료곡물 관련 지표

구 분	전월(29일)	전주(19일)	전일(23일)	금일(24일)	전일대비
옥수수(US\$/톤)	223.71	224.7	228.53	228.24	0.4% ↓
선임BDI지수	3,519	2,552	2,715	2,715	0.0% -
환율(원/US\$)	1,171.7	1,180.5	1,187.4	1,188.9	0.1% ↑
유가(\$/B, Dubai 현물)	82.57	80.89	78.47	78.47	0.0% -

자료 : 한국농촌경제연구원, 해외곡물시장정보

□ 주요 경제지표

구 분	전월(29일)	전주(19일)	전일(23일)	금일(24일)	전일대비
주가지수(코스피)	2,970.68	2,971.02	2,997.33	2,994.29	3.04p ↓
금리(CD), %	1.12	1.17	1.19	1.20	0.01% ↑

자료 : NAVER 증권정보

□ 언론 동향 및 특기사항

- 미‘광우병 파동’ 브라질산 소고기, 3개월 만에 중국 수출 숨통 / 아시아투데이(21.11.24)
 - 지난 9월 소고기 광우병 파동 이후 급감했던 브라질산 소고기 수출이 중국을 중심으로 되살아날 조짐, 중국은 브라질의 주요 소고기 수출 대상국이다. 홍콩까지 합치면 브라질산 소고기 수출의 60%를 차지...(연구소 코멘트 : 중국은 호주와의 갈등으로 호주산 소고기를 비롯해 석탄, 목재, 와인 등의 수입을 중단하거나 최고 200%가 넘는 반덤핑 관세를 부과. 따라서 브라질산 소고기에 대한 의존도는 더 커질 수밖에 없을 것으로 예상되며 이에 따른 쇠고기 공급 물량 및 가격 변화에 따른 국내 수입산 쇠고기 시장 관측 필요)

1. 도매가격 동향

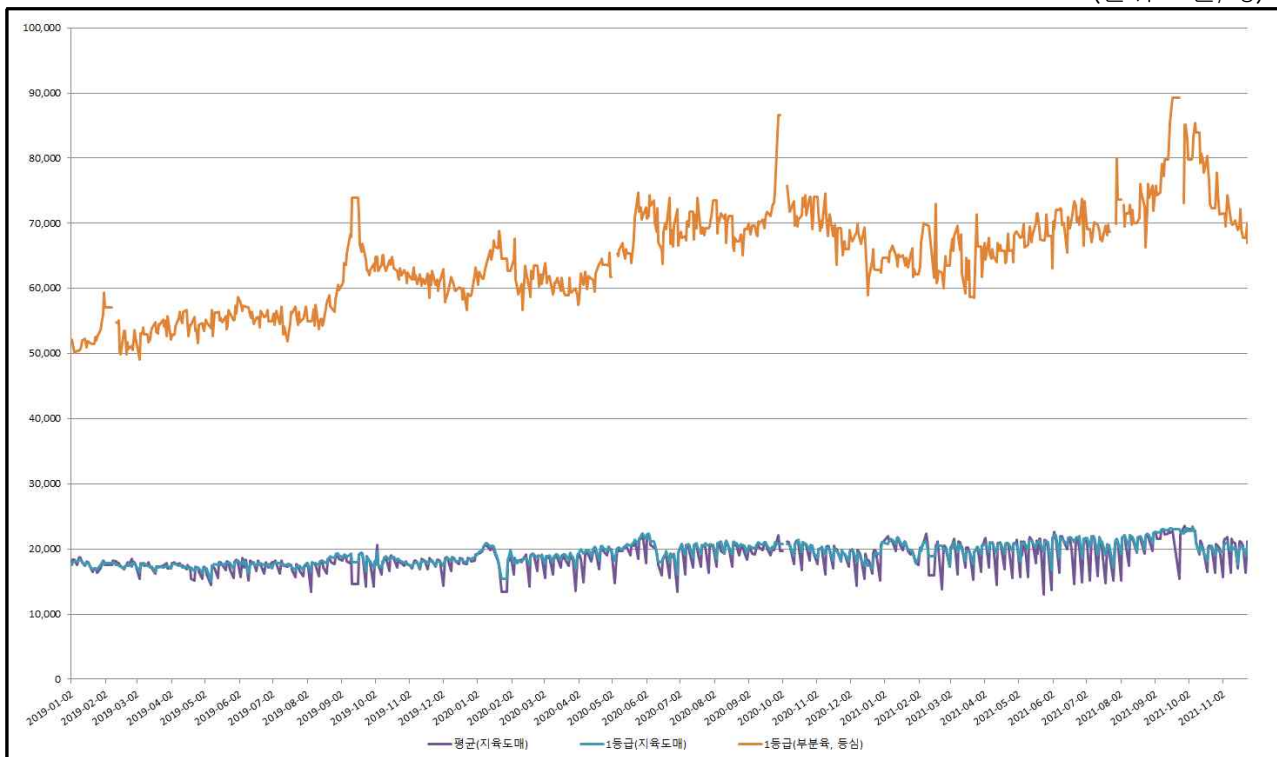
□ 2021년 11월 24일 도매가격 전일 대비 지육 평균 가격 하락(0.42%), 지육 1등급 가격(0.09%) 및 부분육 가격(22.60%) 상승

- 한우 지육 전체 평균 가격은 전일 대비 89원/kg(0.42%) 하락, 전주대비 20원/kg(0.12%) 상승, 전월 대비 4,765원/kg(4.40%) 상승
- 한우 지육 1등급 가격은 전일대비 24원/kg(0.09%) 상승, 전주 대비 45원/kg(0.22%) 상승, 전월 대비 1,439원/kg(1.48%) 상승
- 부분육 가격은 전일 대비 3,084원/kg(22.60%) 상승, 전주 대비 1,035원/kg(7.04%)상승, 전월 대비 4,752원/kg(3.24%) 하락

(단위 : 원/kg)

구분	지육가격(한우)		부분육가격(한우, 등심)	
	평균	1등급	1등급	
2021.11.24	21,084 ▼89	20,454 ▲24	70,081 ▲3,084	
2021.11.23	21,173 ▲4,864	20,430 ▲1,491	66,997 ▼707	
2021.11.22	16,309 ▼4,185	18,939 ▼1,349	67,704 -	
2021.11.19	20,494 ▼570	20,288 ▼121	67,704 ▼1,342	
전주(11.18)	21,064 -	20,409 -	69,046 -	
전월(10.25)	16,319 -	19,015 -	74,833 -	

(단위 : 원/kg)



자료 : 축산물품질평가원 축산유통정보

주 : 원자료는 축산물품질평가원 도매시장 가격조사 및 부분육 가격조사임

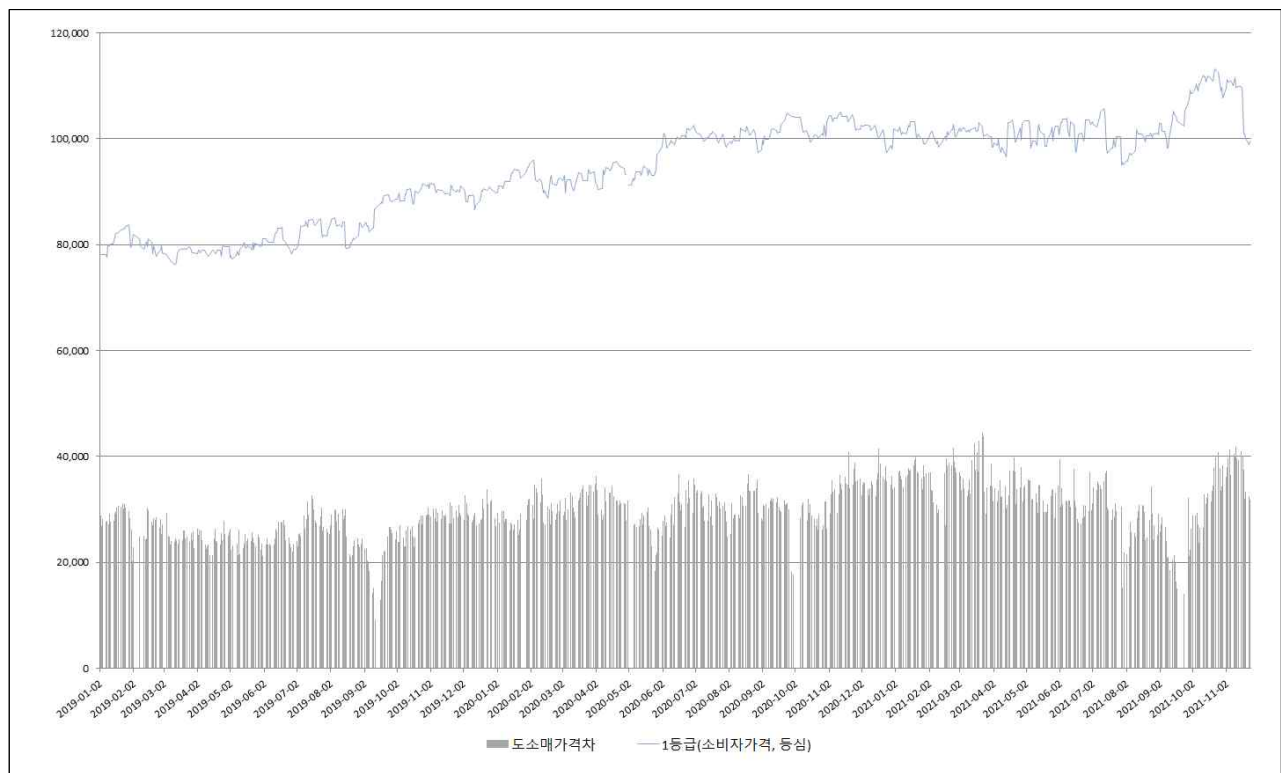
2. 소비자가격 동향

□ 2021년 11월 24일 소비자가격(한우, 등심, 1등급 기준) 전일 대비 0.81% 상승

- 소비자가격은 전일 대비 804원/kg원(0.81%) 상승, 전주 대비 1,327/kg원(1.33%) 하락, 전월 대비 13,547원/kg원(13.59%) 하락
- 도소매 간 가격 차이는 전일 대비 2,280/kg원 하락, 전주 대비 2,362/kg원 하락, 전월 대비 11,275/kg원 하락, 가격격차 증가세는 (쇠고기 시장 비수기 진입, 지원금 효과 종료 시점 진입) 감소세로 전환

(단위 : 원/kg)

구분	한우, 등심(1등급)	도소매 가격차
2021.11.24	99,649 ▲804	29,568 ▼2,280
2021.11.23	98,845 ▼1,285	31,848 ▼578
2021.11.22	100,130 ▼846	32,426 ▼846
2021.11.19	100,976 -	33,272 ▲1,342
전주(11.18)	100,976 -	31,930 -
전월(10.25)	113,196 -	40,843 -



자료 : 축산물품질평가원 축산유통정보

주 : 원자료는 한국농산식품유통공사 소비자 가격조사임

3. 산지가격 동향

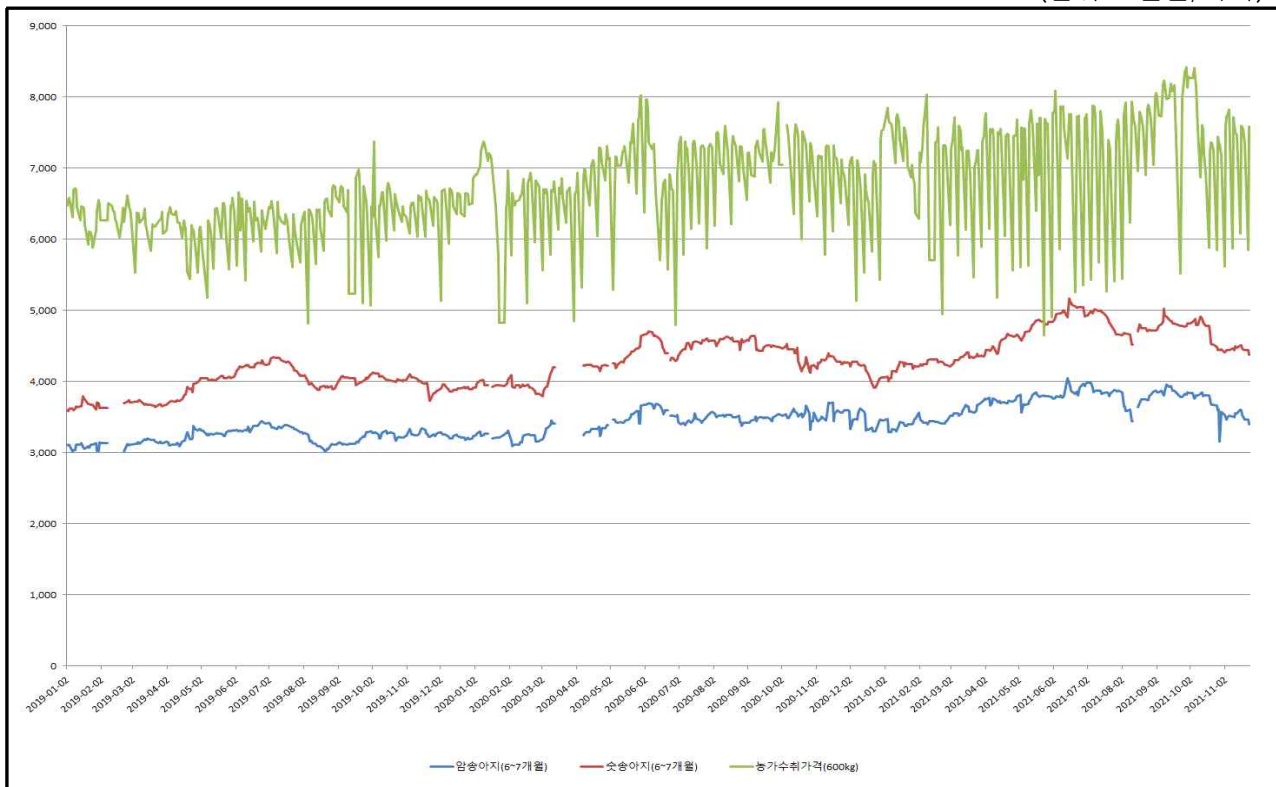
□ 2021년 11월 24일 송아지 가격 전일대비 변동 없음(전일 거래 가격은 하락), 농가수취가격 하락

- 암송아지(6~7개월령)는 전일 대비 변동 없음(전일 가격은 75천원 하락), 전주 대비 110천원 하락, 전월 대비 264천원 하락
- 수송아지(6~7개월령)는 전일 대비 변동 없음(전일 가격은 44천원 하락), 전주 대비 74천원 하락, 전월 대비 108천원 하락
- 농가수취가격(600kg)은 전일 대비 32천원 하락, 전주 대비 7천원 상승, 전월 대비 1,707천원 상승

(단위 : 천원/마리)

구분	가축시장경매가격				
	암송아지(6~7개월)		수송아지(6~7개월)		농가수취가격 ¹⁾ (600kg)
2021.11.24	3,392	—	4,372	—	7,552 ▼32
2021.11.23	3,392	▼75	4,372	▼44	7,584 ▲1,742
2021.11.22	3,467	▲3	4,416	▼22	5,842 ▼1,499
2021.11.19	3,464	▼38	4,438	▼8	7,341 ▼204
전주(11.18)	3,502	—	4,446	—	7,545 —
전월(10.25)	3,656	—	4,480	—	5,845 —

(단위 : 천원/마리)



자료 : 축산물품질평가원 축산유통정보

주 : 원자료는 농협중앙회 가축시장 가격조사임

1) 거세우 및 비거세우 평균가격

4. 주요 경제지표 동향

□ 2021년 11월 24일 주가 및 환율 하락, 유가 상승

- 주가(pt)는 2,994.29pt로 전일 대비 3.04p 하락한 약보합세
- 환율(원/\$)은 전일 대비 3.20원 하락한 1,186.50원/\$로 강보합세
- 유가(\$/B, Dubai 현물)는 전일 대비 0.05\$ 상승한 78.47\$/B로 강보합세

구분		주요 내용		
주요 일일 지표	주가 (pt)	2,994.29	3.04P ↓	· 전일 대비 3.04p 하락, 약보합세
	환율 (원/\$)	1,186.50	3.20원 ↓	· 전일대비 3.20원 하락, 강보합세(11월23일 기준)
	유가 (\$/B, Dubai)	78.47	0.05\$ ↑	· 전일대비 0.05\$ 상승, 강보합세(11월23일 기준)
주요 이슈	국내	· 요소수 하루 생산량, 소비량 1.5배 수준...중점 주유소 입고·재고량 안정 · 대미 수출 비중 '17년 만에 최대'... 반도체·이차전지 타고 한국 수출구도도		
	해외	· 10월 세계 조강생산 1억4570만t 10%↓..."중국 전력제한 여파" · "1년새 기름값 2배 폭등" 불안 폭주...미 비축유 결단 먹힐까		

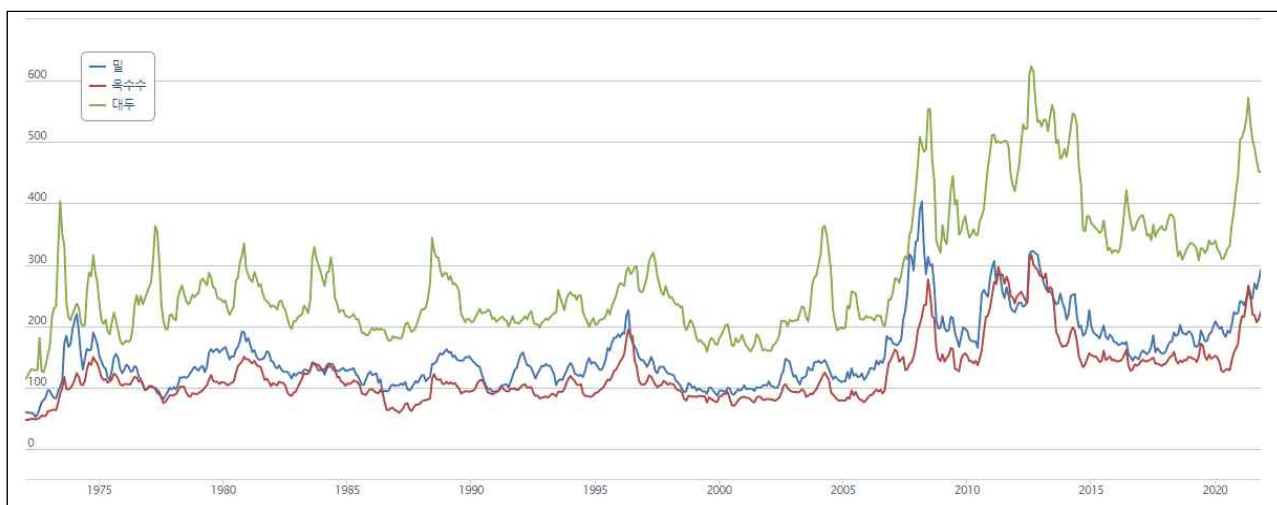
자료 : 산업통상자원부, 일일산업동향

□ 11월 24일 옥수수 국제가격 전일 대비 하락, 밀 · 대두가격 모두 하락

- 옥수수 국제가격(▼0.4%) 전일 대비 하락, 밀 국제가격(▼2.5%), 대두 국제가격(▼0.6%) 하락

(단위 : \$/톤)

옥수수(Corn)			밀(Wheat)			대두(Soybeans)		
2021.11.24	2021.11.23	등락률	2021.11.24	2021.11.23	등락률	2021.11.24	2021.11.23	등락률
228	229	▼0.4%	307	315	▼2.5%	465	468	▼0.6%



자료 : 시카고선물거래소(CBOT)