



2026년 한우 도매가격 전년 대비 상승 전망


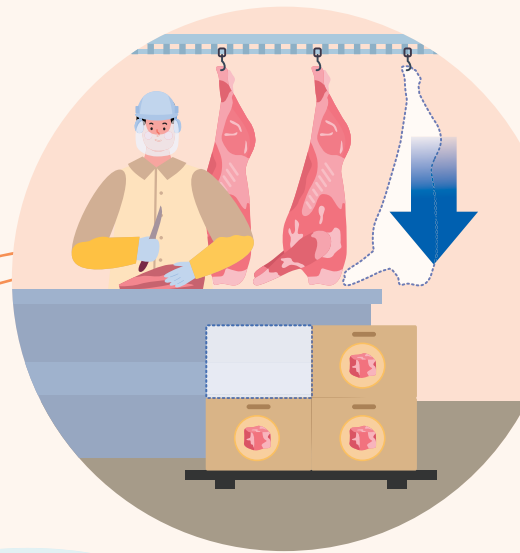
단기 전망

- 2026년 도축 마릿수 감소 전망
- 2026년 도매가격 (전년 대비) 상승 전망

중기 전망

- 2027년부터 한우 사육 마릿수 증가세 전환 전망
※ 2027년 1분기부터 1세 미만 사육 마릿수 증가세 전환
- 2027년 한우 도축 마릿수 82만 8천 마리 전망

- 🔔 농가의 중장기 경영 안정화를 위해 철저한 입식 및 출하 계획 수립 필요





사육 및 공급

사육 마릿수 동향

3월 한우 사육 마릿수 전년 대비 감소

- 한육우 사육 마릿수: 321만 8천 마리(전년 대비 4.9% 감소)
 - 한우: 308만 1천 마리(전년 대비 5.1% 감소)
 - 한우 가임암소¹⁾: 154만 7천 마리(전년 대비 2.6% 감소)
 - 육우²⁾: 13만 7천 마리(전년 대비 0.3% 증가)
- 한육우 사육 농장수: 7만 6천 농장(전년 대비 5.3% 감소)
- 농장당 사육 마릿수: 42.1마리(전년 대비 0.4% 증가)

한육우 연령별 사육 마릿수 및 사육 농장수 동향

단위: 천 마리, 천 농장, %, 마리

구분	2024년				2025년				2026년	전년 대비	
	3월	6월	9월	12월	3월	6월	9월	12월	3월 ^P		
한우 사육 마릿수	1세 미만	907	886	876	883	873	858	858	853	811	-7.1
	1~2세	991	957	941	919	900	877	866	874	866	-3.8
	2세 이상	1,489	1,639	1,630	1,568	1,474	1,593	1,604	1,499	1,404	-4.7
	총계(③)	3,387	3,482	3,447	3,370	3,247	3,328	3,328	3,226	3,081	-5.1
	가임암소	1,644	1,637	1,656	1,645	1,589	1,580	1,614	1,590	1,547	-2.6
육우 사육 마릿수(④)	140	133	133	137	137	132	137	141	137	0.3	
한육우 사육 마릿수(③+④)	3,527	3,615	3,580	3,507	3,384	3,460	3,465	3,368	3,218	-4.9	
사육 농장수	86	84	83	82	81	79	79	77	76	-5.3	
농장당 사육 마릿수	41.2	42.9	43.1	42.8	42.0	43.6	44.1	43.5	42.1	0.4	

주 1) 매월 1일 기준이며, 사육 농장수는 한우, 육우 복합사육농장이 포함된 숫자임.

2) 2026년 3월은 국가데이터처 「가축동향」에 발표된 잠정치이며, 1세 미만 및 전체 사육 마릿수는 추후 확정치 발표 시 증가할 수 있음.

자료: 국가데이터처

송아지 생산 마릿수 동향

1~2월 송아지 생산 마릿수 전년 대비 감소

- 1~2월 누적 송아지 생산 마릿수: 10만 3천 마리(전년 및 평년 대비 각각 3.3%, 18.8% 감소)
 - 암소 사육 마릿수 감소로 송아지 출생 마릿수 감소

한우 송아지 출생신고 마릿수 동향

단위: 천 마리

구분	1월	2월	3월	4월	5월	6월	7월	8월	9월	10월	11월	12월	합계
2026년	46.0	56.5											102.5
2025년	48.8	57.2	99.7	111.8	101.6	89.5	76.8	70.2	59.4	53.9	48.1	49.6	866.6
2024년	51.5	61.9	103.4	121.2	108.2	94.7	78.3	65.1	59.2	56.2	49.2	48.6	897.5
평년	57.2	69.1	116.0	128.7	115.4	94.5	80.5	73.3	61.3	56.3	50.4	51.4	954.1

주 1) 「축산유통 통계누리」에서 발표된 잠정치이며, 자연 신고 등에 따라 출생신고 마릿수는 증가할 수 있음.

2) 2026년 합계는 2월까지의 누계임.

3) 평년은 최근 5개년(2021~2025년)의 최대, 최소를 제외한 평균임.

자료: 축산물품질평가원 「축산유통 통계누리」

1) 가임암소: 임신이 가능한 암소로써 15개월(만 14개월) 이상의 암소

2) 육우: 소고기 생산을 목적으로 사육되는 소 중 한우를 제외한 모든 소를 의미함. 우리나라 육우는 주로 젖을 짜지 않은 수컷 젖소

1~4월 한우정액 판매량 전년 대비 증가 4월 배합사료 가격 전년 대비 상승



한우정액 판매량

1~4월 한우정액 판매량 전년 대비 증가

- 1~4월 누적 한우정액 판매량: 72만 6천 스토(전년 및 평년 대비 각각 34.5%, 12.9% 증가)
- 번식의향 증가로 2025년 하반기부터 전년 대비 증가세 전환

한우정액 판매 동향

단위: 천 스토

구분	1월	2월	3월	4월	5월	6월	7월	8월	9월	10월	11월	12월	합계
2026년	170.6	201.8	171.9	181.3									725.6
2025년	139.1	142.9	117.7	139.6	178.7	157.6	166.3	218.7	223.4	195.0	221.0	196.1	2,096
2024년	127.7	206.1	140.1	161.9	193.0	194.9	187.9	168.2	179.6	164.6	132.6	161.4	2,018
2023년	132.1	167.4	151.5	181.2	161.0	194.1	172.0	187.7	200.1	178.2	134.7	170.5	2,031
평년	145.9	166.8	154.3	175.5	192.6	207.3	186.2	197.8	195.1	182.7	160.4	176.1	2,141

주 1) 2026년 합계는 4월까지의 누계임.

2) 평년은 최근 5개년(2021~2025년)의 최대, 최소를 제외한 평균임.

자료: 농협중앙회 가축개량원

배합사료 동향

4월 고기소 배합사료 가격 전년 대비 상승

- 4월 고기소 배합사료 가격: 521원/kg(전년 대비 0.7% 상승)
- 4월 배합사료 생산 실적: 41만 5톤(전년 대비 7.6% 감소)
 - 비육우: 33만 2천 톤(전년 대비 8.8% 감소)
 - 번식우³⁾+임신우⁴⁾: 8만 3천 톤(전년 대비 2.7% 감소)
 - 사육 마릿수 감소로 사료 생산량은 전년 대비 감소

곡물 수입단가지수

2분기 사료용 곡물 수입단가(원화 기준) 지수 전년 대비 상승 전망

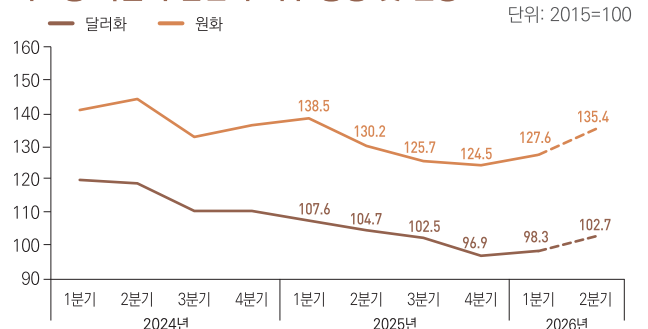
- 2분기 사료용 곡물 수입단가 지수: 135.4(전년 대비 4.0% 상승)
- 2분기 식용 곡물 수입단가 지수: 140.7(전년 대비 8.3% 상승)

고기소 배합사료 가격 동향(공장도가격)



자료: 농림축산식품부

사료용 곡물 수입단가 지수 동향 및 전망



주: 품목별 식용 및 사료용 곡물의 국내 수입액 가중치와 S&P Global 대미환율 전망치를 이용하여 산출함.

자료: KREI 농업관측센터 국제곡물 6월호(26.6.2.)

3) 번식우: 송아지 생산을 목적으로 사육하는 암소 중 임신 중이지 않은 소

4) 임신우: 송아지 생산을 목적으로 사육하는 암소 중 임신 중인 소



'26년 한우 사육 마릿수 전망

2026년 한우 사육 마릿수 전년 대비 감소 전망

- 9월 한우 사육 마릿수: 321만 3천 마리 전망(전년 대비 3.5% 감소)

- 1세 미만 84만 7천 마리(전년 대비 1.4% 감소)
- 가임암소 158만 8천 마리(전년 대비 1.6% 감소)

- 12월 한우 사육 마릿수: 316만 7천 마리 전망(전년 대비 1.8% 감소)

- 1세 미만 84만 4천 마리(전년 대비 1.0% 감소)
- 가임암소 159만 8천 마리(전년 대비 0.5% 증가)

→ 암소 및 송아지 출생 마릿수 감소세 지속으로 사육 마릿수 감소 전망

한우 사육 마릿수 전망

단위: 천 마리, %

구분		2025년				2026년			
		3월	6월	9월	12월	3월	6월	9월	12월
전체	마릿수	3,247	3,328	3,328	3,226	3,081	3,207	3,213	3,167
	전년 대비	-4.1	-4.4	-3.5	-4.3	-5.1	-3.6	-3.5	-1.8
1세 미만	마릿수	873	858	858	853	811	848	847	844
	전년 대비	-3.8	-3.2	-2.1	-3.5	-7.1	-1.1	-1.4	-1.0
가임암소	마릿수	1,589	1,580	1,614	1,590	1,547	1,546	1,588	1,598
	전년 대비	-3.3	-3.5	-2.6	-3.3	-2.6	-2.2	-1.6	0.5

주 1) 2026년 3월은 국가데이터처 「가축동향」에 발표된 잠정치이며, 1세 미만 및 전체 사육 마릿수는 추후 확정치 발표 시 증가할 수 있음.

2) 2026년 6월부터는 KREI 농업관측센터 전망치임.

자료: 국가데이터처, KREI 농업관측센터

중기 한우 사육 마릿수 전망

한우 사육 마릿수 2027년부터 증가세 전환 전망

- 2027년 12월 한우 사육 마릿수: 319만 8천 마리(2026년 대비 1.0% 증가)

- 1세 미만 88만 마리(2026년 대비 4.2% 증가)
- 가임암소 161만 5천 마리(2026년 대비 1.1% 증가)

- 2028년 12월 한우 사육 마릿수: 323만 7천 마리(2027년 대비 1.2% 증가)

- 1세 미만 91만 6천 마리(2027년 대비 4.1% 증가)
- 가임암소 162만 5천 마리(2027년 대비 0.6% 증가)

* 가임암소 사육 및 송아지 출생 상황에 따라 사육 마릿수 감소폭 둔화 및 조기반등 가능

한우 사육 마릿수 전망

단위: 천 마리, %

구분		2027년				2028년			
		3월	6월	9월	12월	3월	6월	9월	12월
전체	마릿수	3,092	3,215	3,224	3,198	3,108	3,219	3,256	3,237
	전년 대비	0.3	0.2	0.4	1.0	0.5	0.1	1.0	1.2
1세 미만	마릿수	848	868	867	880	895	888	902	916
	전년 대비	4.6	2.3	2.4	4.2	5.6	2.4	4.0	4.1
가임암소	마릿수	1,577	1,578	1,616	1,615	1,579	1,584	1,623	1,625
	전년 대비	1.9	2.1	1.8	1.1	0.1	0.4	0.4	0.6

자료: KREI 농업관측센터

4~5월 한우 등급판정 마릿수 전년 대비 감소 2026년 한우 도축 마릿수 전년 대비 감소 전망



도축 마릿수 동향

4~5월 한우 등급판정 마릿수 전년 대비 감소

- 1분기 한우 등급판정 마릿수: 23만 3천 마리(전년 대비 1.0% 감소, 평년 대비 4.2% 증가)
 - 수소(거세우 포함) 등급판정 마릿수 전년과 비슷, 암소 2.2% 감소
 - 육우 등급판정 마릿수: 1만 5천 마리(전년 대비 5.8% 증가)
- 4~5월 한우 등급판정 마릿수: 13만 9천 마리(전년 및 평년 대비 각각 11.4%, 3.0% 감소)

한우 등급판정 마릿수

단위: 마리

구분	연도	1월	2월	3월	4월	5월	6월	7월	8월	9월	10월	11월	12월	합계
전체	2026	109,487	57,738	65,873	76,256	62,456								371,810
	2025	107,931	62,585	64,965	85,134	71,356	66,325	79,325	76,571	126,594	59,728	64,723	82,820	948,057
	2024	123,808	59,484	69,383	76,674	78,822	68,946	78,699	109,746	76,378	83,082	70,705	94,689	990,416
	평년	102,186	54,882	66,354	71,567	71,531	66,359	69,596	93,494	89,435	62,742	69,313	86,501	903,962
암소	2026	48,186	27,123	31,190	38,240	32,336								177,075
	2025	48,734	28,792	31,386	41,041	36,550	33,781	41,231	38,144	58,845	26,347	29,929	37,149	451,929
	2024	58,277	28,241	36,084	39,271	41,819	37,153	41,686	53,816	35,948	38,086	33,392	43,541	487,314
	평년	44,694	25,644	32,295	36,195	36,651	34,683	36,803	46,315	42,969	28,185	32,181	39,109	435,724
거세우	2026	60,962	30,239	34,160	37,728	29,851								192,940
	2025	58,575	33,525	33,255	43,833	34,444	32,240	37,751	38,179	67,164	33,099	34,562	45,374	492,001
	2024	64,862	30,805	32,949	37,033	36,564	31,433	36,670	55,435	39,889	44,679	37,036	50,769	498,124
	평년	56,632	28,891	33,659	34,945	34,449	31,305	32,433	46,662	45,805	34,250	36,786	47,021	462,837
수소	2026	339	376	523	288	269								1,795
	2025	622	268	324	260	362	304	343	248	585	282	232	297	4,127
	2024	669	438	350	370	439	360	343	495	541	317	277	379	4,978
	평년	860	347	400	428	431	372	361	518	661	307	346	372	5,401

주 1) 2026년 합계는 5월까지의 누계임.
2) 평년은 최근 5개년(2021~2025년)의 최대, 최소를 제외한 평균임.
자료: 축산물품질평가원 「등급판정통계」

'26년 도축 마릿수 전망

2026년 한우 도축 마릿수 전년 대비 감소 전망

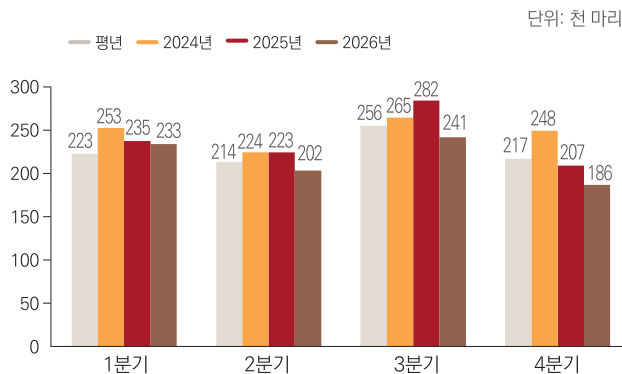
- 2026년 한우 도축 마릿수: 86만 2천 마리 전망(전년 및 평년 대비 각각 9.0%, 5.2% 감소)
 - 3분기 한우 도축 마릿수: 24만 1천 마리 전망(전년 및 평년 대비 각각 14.8%, 5.9% 감소)
- 거세우 출하가능 개체수 감소로 전년 대비 감소 전망

한우 도축 마릿수 전망

단위: 천 마리, %

구분	1분기	2분기	3분기	4분기	합계
2026년(A)	233.1	202.3	240.7	186.3	862.4
2025년(B)	235.5	222.8	282.5	207.3	948.1
2024년	252.7	224.4	264.8	248.2	990.2
평년(C)	223.1	213.5	255.7	217.4	909.7
전년비(A/B)	-1.0	-9.2	-14.8	-10.1	-9.0
평년비(A/C)	4.5	-5.2	-5.9	-14.3	-5.2

주 1) 1분기는 1~3월, 2분기 4~6월, 3분기 7~9월, 4분기 10~12월임.
2) 한우 도축 마릿수는 등급판정 마릿수 기준임.
3) 평년은 최근 5개년(2021~2025년)의 최대, 최소를 제외한 평균임.
4) 2026년 2분기부터는 KREI 농업관측센터 추정치 및 전망치임.
자료: 축산물품질평가원, KREI 농업관측센터



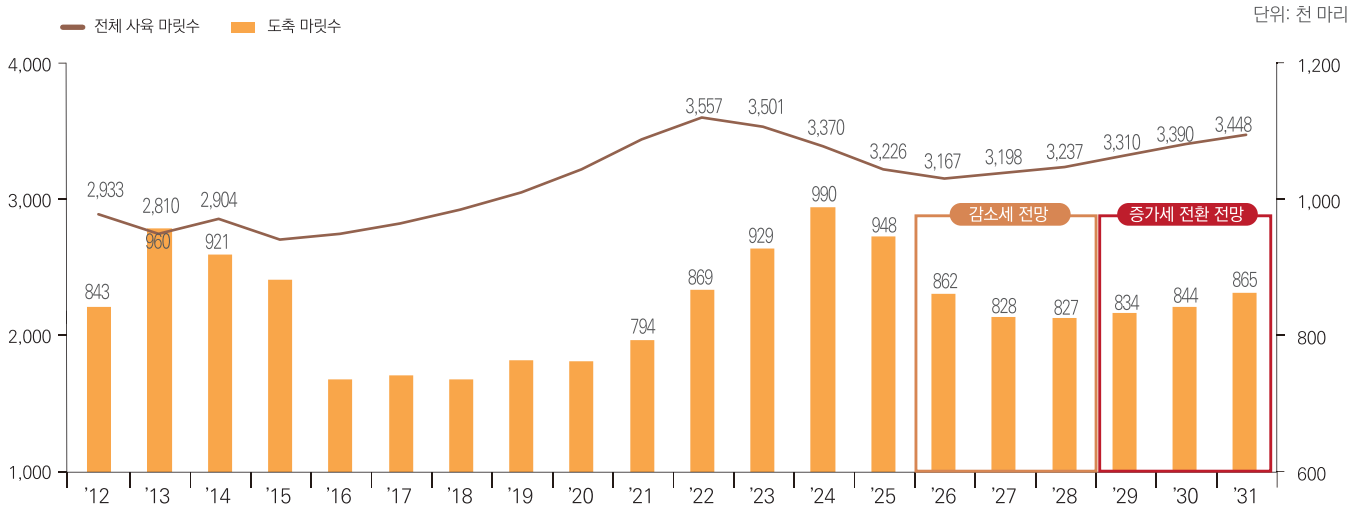


중장기 도축 마릿수 전망

한우 도축 마릿수 2028년까지 감소세 지속 전망

- 2027년 한우 도축 마릿수: 82만 8천 마리 전망(2026년 대비 4.0% 감소)
- 2028년 한우 도축 마릿수: 82만 7천 마리 전망(2027년 대비 0.2% 감소)
- 거세우 출하가능 마릿수 감소로 2028년까지 도축 마릿수 감소세 전망

한우 사육 및 도축 마릿수 전망



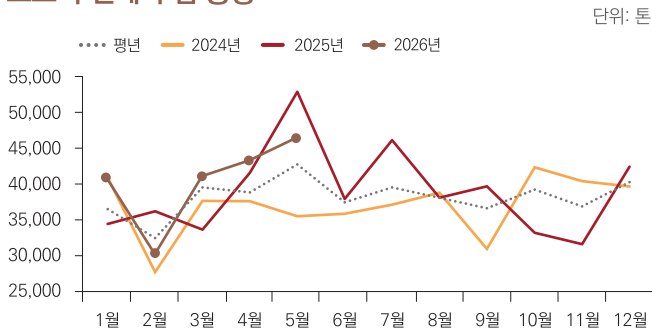
주: 2026년 이후는 KREI 농업관측센터 전망치임.
자료: 국가데이터처, 축산물품질평가원, KREI 농업관측센터

소고기 수입량

1~5월 소고기 수입량 전년 대비 증가

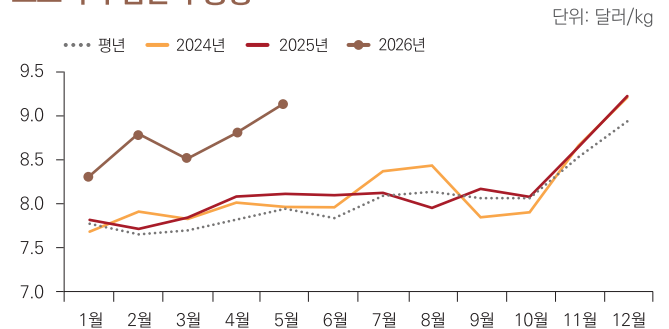
- 1~5월 소고기 수입량: 20만 2천 톤(전년 대비 1.7% 증가)
 - 냉장 수입량: 4만 톤(전년 대비 2.6% 감소)
 - 냉동 수입량: 16만 2천 톤(전년 대비 2.8% 증가)
 - *부위별: 갈비 6만 8천 톤(전년 대비 6.9% 감소), 등심 1만 7천 톤(전년 대비 12.9% 증가), 양지 3만 3천 톤(전년 대비 19.1% 감소), 앞다리 2만 4천 톤(전년 대비 4.5% 감소)
 - *원산지: 미국산 8만 9천 톤(전년 대비 10.9% 감소), 호주산 10만 1천 톤(전년 대비 21.6% 증가)
- 1~5월 평균 소고기 수입단가: 8.6달러/kg(전년 대비 7.2% 상승)

소고기 전체 수입 동향



주: 평년은 최근 5개년(2021~2025년)의 최대, 최소를 제외한 평균임.
자료: 식품의약품안전처 「수입식품정보마루」

소고기 수입단가 동향



주: 평년은 최근 5개년(2021~2025년)의 최대, 최소를 제외한 평균임.
자료: 관세청, 관세무역개발원

4월 한우 산지가격 전년 대비 상승 5월 한우 거세우 도매가격 전년 대비 상승



가격 및 소비

한우 산지가격

4월 한우 평균 송아지 산지가격 전년 대비 상승

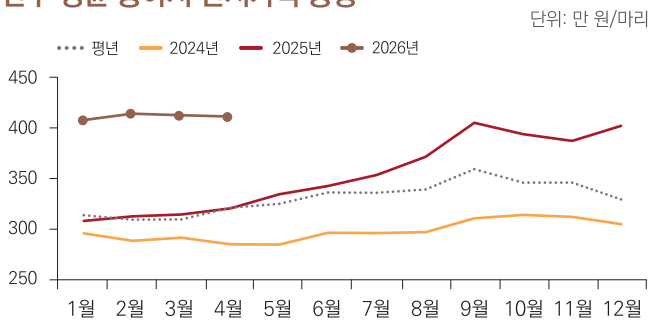
- 4월 암송아지(6~7개월령) 산지가격: 350만 8천 원(전년 및 평년 대비 각각 31.5%, 32.9% 상승)
 - (평년) 264만 원/마리, ('25) 267만 원 → ('26) 351만 원
- 4월 수송아지(6~7개월령) 산지가격: 470만 6천 원(전년 및 평년 대비 각각 26.7%, 25.1% 상승)
 - (평년) 376만 원/마리, ('25) 371만 원 → ('26) 471만 원

한우 도매가격

5월 한우 도매가격 전년 대비 상승

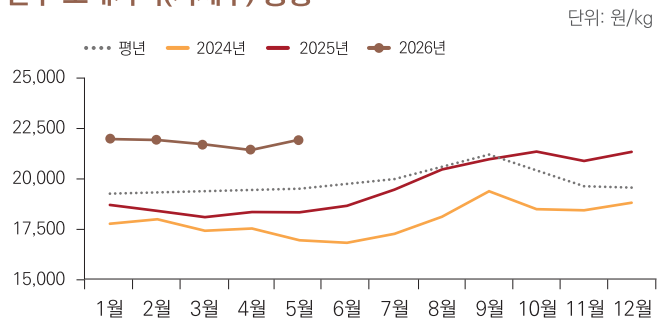
- 4월 한우 도매가격(거세우): 21,343원/kg(전년 및 평년 대비 각각 16.9%, 10.7% 상승)
- 5월 한우 도매가격(거세우): 21,988원/kg(전년 및 평년 대비 각각 20.6%, 13.2% 상승)
 - 암소 도매가격 전년 대비 18.3% 상승한 18,447원/kg(평년 대비 21.5% 상승)
 - 도축 마릿수 감소로 가격 상승 지속
- 5월 육우 도매가격: 12,186원/kg(전년 및 평년 대비 각각 16.5% 상승)

한우 평균 송아지 산지가격 동향



주: 평년은 최근 5개년(2021~2025년)의 최대, 최소를 제외한 평균임.
자료: 농협 축산정보센터, KREI 농업관측센터

한우 도매가격(거세우) 동향



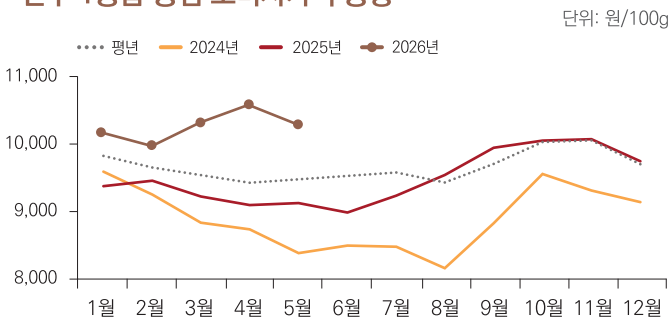
주: 평년은 최근 5개년(2021~2025년)의 최대, 최소를 제외한 평균임.
자료: 축산물품질평가원 「축산물가격정보」

소비자가격

5월 한우 1등급 등심 소비자가격 전년 대비 상승

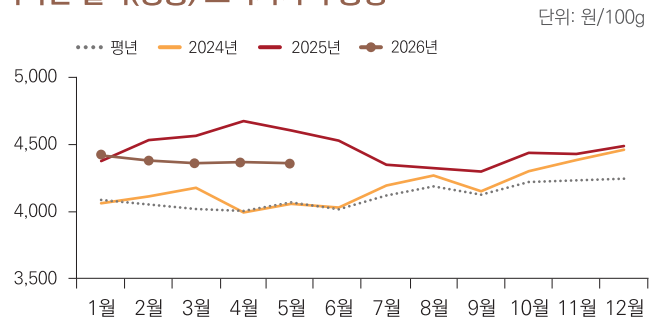
- 5월 한우 1등급 등심 소비자가격 전년 대비 13.1% 상승한 10,299원/100g
- 5월 미국산 갈비(냉동) 소비자가격 전년 대비 5.7% 하락한 4,351원/100g

한우 1등급 등심 소비자가격 동향



주: 평년은 최근 5개년(2021~2025년)의 최대, 최소를 제외한 평균임.
자료: 농협 축산정보센터, KREI 농업관측센터

미국산 갈비(냉동) 소비자가격 동향



주: 평년은 최근 5개년(2021~2025년)의 최대, 최소를 제외한 평균임.
자료: 축산물품질평가원 「축산물가격정보」

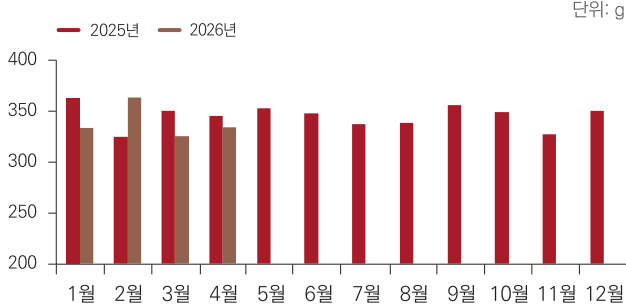


소고기 소비 동향

4월 가정 내 한우고기 평균 구매량 전년 대비 감소

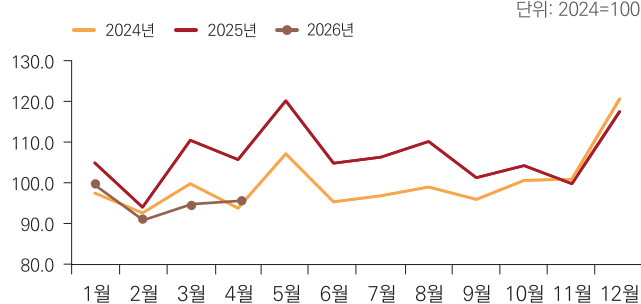
- 4월 가정 내 한우고기 평균 구매량 전년 대비 3.2% 감소
 - 구이류 전년 대비 1.6% 증가, 정육류 전년 대비 10.1% 감소
- 4월 소고기 외식 점포당 매출량 전년 대비 감소
 - 4월 소고기 외식 점포당 매출량 지수 전년 대비 10.1p 하락

소고기 평균 구매량(가정 내)



주: 갈비, 우족, 꼬리, 사골 부위는 제외함.
자료: 축산물품질평가원 소비자패널데이터, KREI 농업관측센터

소고기 외식 점포당 매출량 지수



주: 소고기는 국내산과 수입 소고기가 포함됨.
자료: 나이스지니데이터(주), KREI 농업관측센터

'26년 한우 도매가격 전망

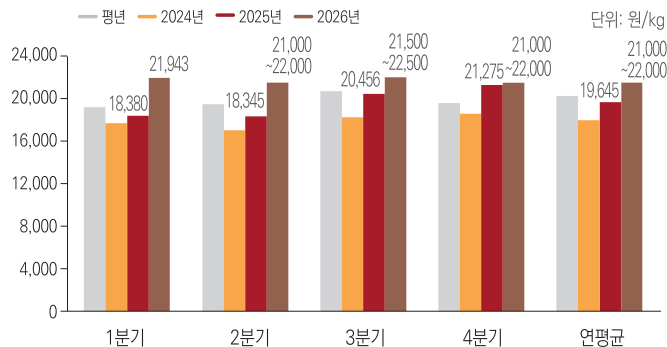
2026년 한우 도매가격 전년 대비 상승 전망

- 2026년 한우(거세우) 도매가격은 전년 대비 9.4% 내외 상승한 21,500원/kg 내외 전망
 - 3분기 한우(거세우) 도매가격은 전년 및 평년 대비 각각 7.5%, 6.3% 내외 상승한 22,000원/kg 내외 전망
- * 암소 도축 비중, 할인행사 추진 여부, 대내외 여건 등에 따라서 변동될 수 있음.

한우 도매가격(거세우) 전망

구분	1분기	2분기	3분기	4분기	연평균
2026년(A)	21,943	21,500 내외	22,000 내외	21,500 내외	21,500 내외
2025년(B)	18,380	18,345	20,456	21,275	19,645
2024년	17,681	17,027	18,274	18,610	17,963
평년(C)	19,176	19,478	20,704	19,699	19,764
전년비(A/B)	19.4	14.5~19.9	5.1~10.0	-1.3~3.4	6.9~12.0
평년비(A/C)	14.4	7.8~12.9	3.8~8.7	6.6~11.7	6.3~11.3

주 1) 1분기는 1~3월, 2분기 4~6월, 3분기 7~9월, 4분기 10~12월임.
2) 한우 도매가격은 거세우 평균임.
3) 평년은 최근 5개년(2021~2025년)의 최대, 최소를 제외한 평균임.
4) 2026년 2분기부터는 KREI 농업관측센터 추정치 및 전망치임.
자료: 축산물품질평가원, KREI 농업관측센터



한육우

다음호 예고

예정일자 2026. 9. 2.

사육 동향과 전망, 가격 동향과 전망, 배합사료 가격 동향, 수입동향

축산관측은 농업 관련기관·단체 홈페이지 및 농업 전문지를 통해서도 보실 수 있습니다. 축산관측과 관련하여 의견이 있으신 분은 한국농촌경제연구원 인터넷 홈페이지에서 **질의응답**을 선택한 후 글쓰기를 이용하여 의견을 보내 주시기 바랍니다. 연구원 홈페이지 KREI 회원에 가입하시면 **축산관측**을 전자우편(e-mail)으로 받아보실 수 있습니다.

E. www.krei.re.kr

T. 043) 238-3061

F. 043) 238-3533

E. www.mafra.go.kr

T. 044) 201-2333

F. 044) 868-3965

담당자 한봉희(축산관측팀장), 김충현(한육우)

감수 김용렬(농업관측센터장), 김진년(곡물축산관측실장)

