

한우 가격 일일 동향

[2021.12.31. 금]

2022년 임인년
호랑이처럼
기운차게!

2022. 01. 01.

새해 복 많이
받으세요.



전국한우협회
한우정책연구소

* 이 보고와 관련된 문의사항이 있을 때는 김상만 선임연구원(02-525-1053)으로 연락주십시오.

< 요약 [12.31. 금] >

- 한우 지육 평균 가격 전일대비 372원/kg 하락, 전주(평균)대비 1,166원/kg 상승
- 국제옥수수가격 거래정보 없음, 선임BDI지수 12.24. 기준 2,217(직전 거래일 대비 0.1% 하락)
- 환율 및 유가 거래정보 없음

□ 한우가격(도매, 소비자, 산지)

구 분			단위	전주(평균)	전일(30일)	금일(31일)	전일대비
도매	지육	평균 1등급	원/kg	19,081	20,619	20,247	372원/kg ↓
				18,902	20,279	19,777	502원/kg ↓
	부분육	등심(1등급)	원/kg	66,064	74,266	69,903	4,363원/kg ↓
소비자		등심(1등급)	원/kg	108,538	112,019	111,396	0원/kg -
산지	암송아지	천원/마리		3,276	3,099	3,082	-
	수송아지			4,139	3,960	3,938	-
	가격비*	%		79.14	78.26	78.26	-

자료 : 축산물품질평가원 축산유통정보

주 : *가격비는 수송아지 가격을 100으로 봤을 때 암송아지 가격 비율

□ 도축두수

구분	전주(일평균**)	전일(30일)	금일(31일)	전일대비
전국	10,090두(2,018두)	2,712두	1,458두	1,254두 ↓

자료 : 축산물품질평가원 축산유통정보

주 : **도축장 운영일 주5일 기준

□ 사료곡물 관련 지표

구 분	전월(26일)	전주(24일)	전일(30일)	금일(31일)	전일대비
옥수수(US\$/톤)	230.99	-	234.64	-	-
선임BDI지수	2,767	2,217	-	-	-
환율(원/US\$)	1,189.7	1,187.5	1,186.6	-	-
유가(\$/B, Dubai 현물)	77.38	74.37	77.24	-	-

자료 : 한국농촌경제연구원, 해외곡물시장정보

주 : 본문의 주요경제지표 내용과 출처 및 시점이 다를 수 있음

□ 주요 경제지표

구 분	전월(26일)	전주(24일)	전일(30일)	금일(31일)	전일대비
주가지수(코스피)	2,936.44	3,012.43	2,977.65	-	-
금리(CD), %	1.25	1.27	1.29	1.29	0.00% -

자료 : NAVER 증권정보

□ 언론 동향 및 특기사항

○ [한우 2022년 이슈 분석] 한우 '안갯속'…임인년(壬寅年) 축산업 키워드 '혼돈' / 농축유통신문(22.01.01)

- 사육마릿수 역대 최대 350만 두 가능성, 한우 4차 과잉 '빨간불'…가격 폭락 위협에 농가 구조 조정 사료업체까지 불통 튀니, 외에도 동물복지·대체육 부각 축산환경 압박 등, 이에 따른 지속 가능한 한우산업 '한우산업전환법' 제정 시동(올해 한우산업 전면으로 등장하지는 않지만 한우산업전환법에 대한 물밑 작업도 강도를 더해 갈 것으로 보여, 이는 김삼주 전국한우협회장이 지속 가능한 한우산업 발전을 위해 법제화를 시도하는 방안으로 2021년 부정청탁금지법 개정안 통과 성공을 발판삼아 활발한 대국회 활동을 벌일 것으로 보여...)

1. 도매가격 동향

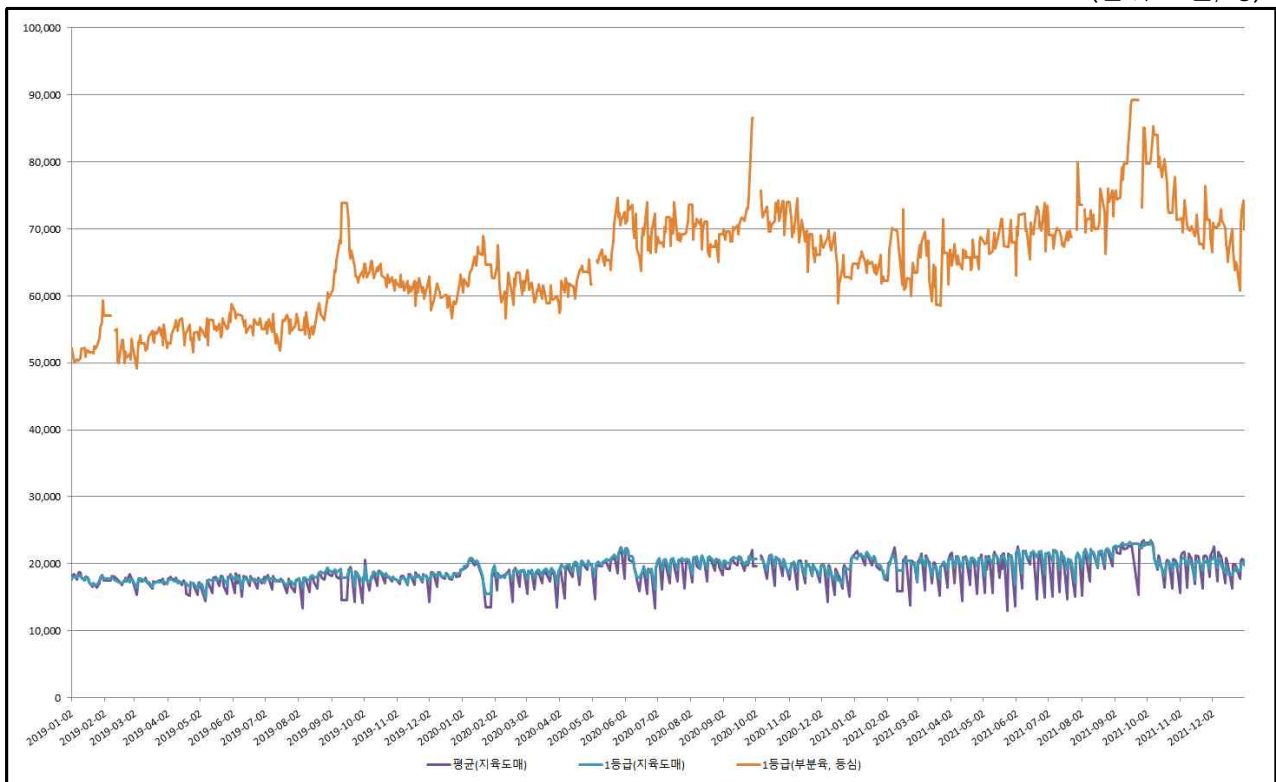
□ 2021년 12월 31일 도매가격은 지육 평균 가격(1.84%), 지육 1등급 가격(2.54%), 부분육 가격(6.24%) 모두 전일 대비 하락

- 한우 지육 전체 평균 가격은 전일 대비 372원/kg(1.84%) 하락, 전주 대비 862원/kg(4.26%) 상승, 전월 대비 2,383원/kg(11.28%) 하락
- 한우 지육 1등급 가격은 전일 대비 502원/kg(2.54%) 하락, 전주 대비 886원/kg(4.48%) 상승, 전월 대비 1,325원/kg(6.70%) 하락
- 부분육 가격은 전일 대비 4,363원/kg(6.24%) 하락, 전주 대비 5,141원/kg(7.35%) 상승, 전월 대비 381원/kg(0.55%) 하락

(단위 : 원/kg)

구분	지육가격(한우)				부분육가격(한우, 등심)	
	평균		1등급		1등급	
2021.12.31	20,247	▼372	19,777	▼502	69,903	▼4,363
2021.12.30	20,619	▼116	20,279	▲171	74,266	▲1,483
2021.12.29	20,735	▲336	20,108	▲441	72,783	▲1,853
2021.12.28	20,399	▲2,653	19,667	▲750	70,930	▲10,163
전주(12.24)	19,385	—	18,891	—	64,762	—
전월(12.03)	22,530	—	21,102	—	70,284	—

(단위 : 원/kg)



자료 : 축산물품질평가원 축산유통정보

주 : 원자료는 축산물품질평가원 도매시장 가격조사 및 부분육 가격조사임

2. 소비자가격 동향

□ 2021년 12월 31일 소비자가격(한우, 등심, 1등급 기준) 전일 대비 변동 없음

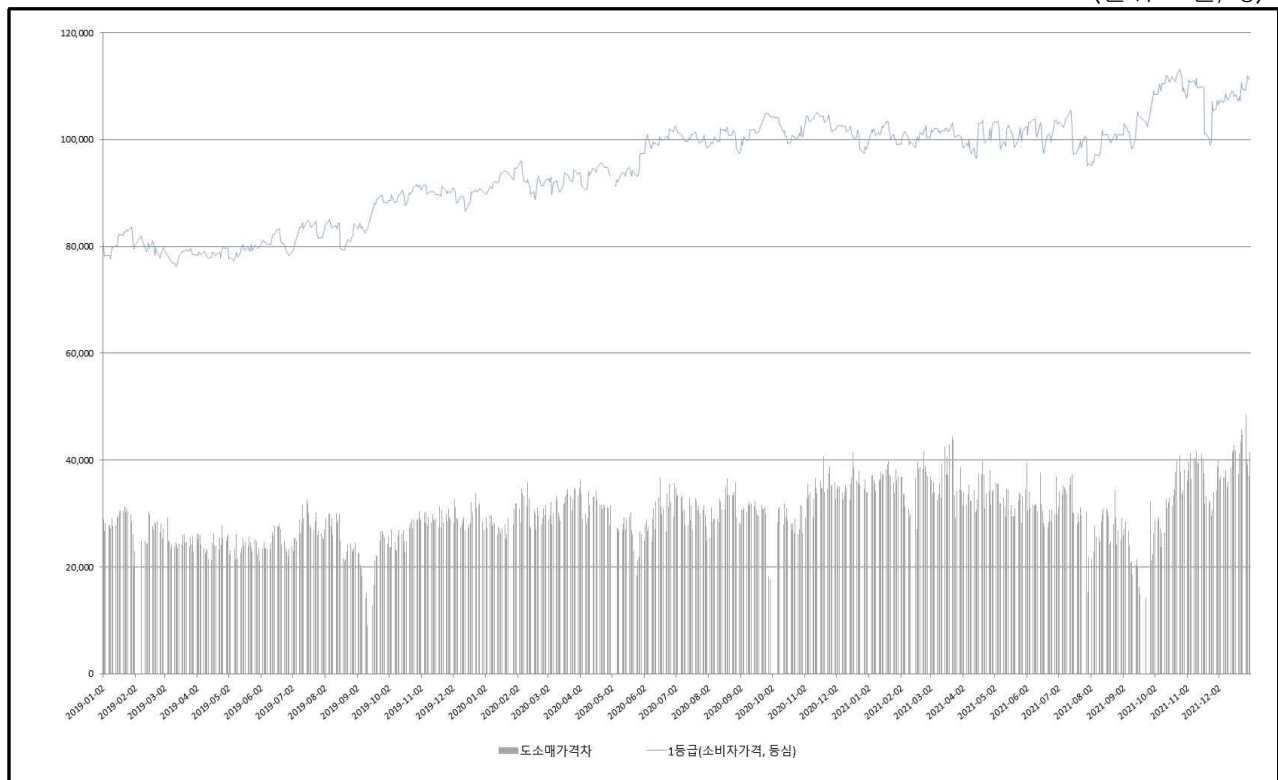
- 소비자가격은 111,396원으로 전일 대비 변동 없음, 전주 대비 1,820원/kg (1.63%) 상승, 전월 대비 4,161원/kg(3.74%) 상승
- 도소매 간 가격 차이는 전일 대비 4,363원/kg 상승, 전주 대비 3,321/kg원 하락, 전월 대비 4,542/kg원 상승, 가격격차 증가세는 완만한 증가 추세

(단위 : 원/kg)

구분	한우,등심(1등급)	도소매 가격차
2021.12.31	111,396 - 0	41,493 ▲4,363
2021.12.30	111,396 ▼623	37,130 ▼2,106
2021.12.29	112,019 ▲1,154	39,236 ▼699
2021.12.28	110,865 ▲1,640	39,935 ▼8,523
전주(12.24)	109,576 -	44,814 -
전월(12.03)	107,235 -	36,951 -



(단위 : 원/kg)



자료 : 축산물품질평가원 축산유통정보

주 : 원자료는 한국농산식품유통공사 소비자 가격조사임

3. 산지가격 동향

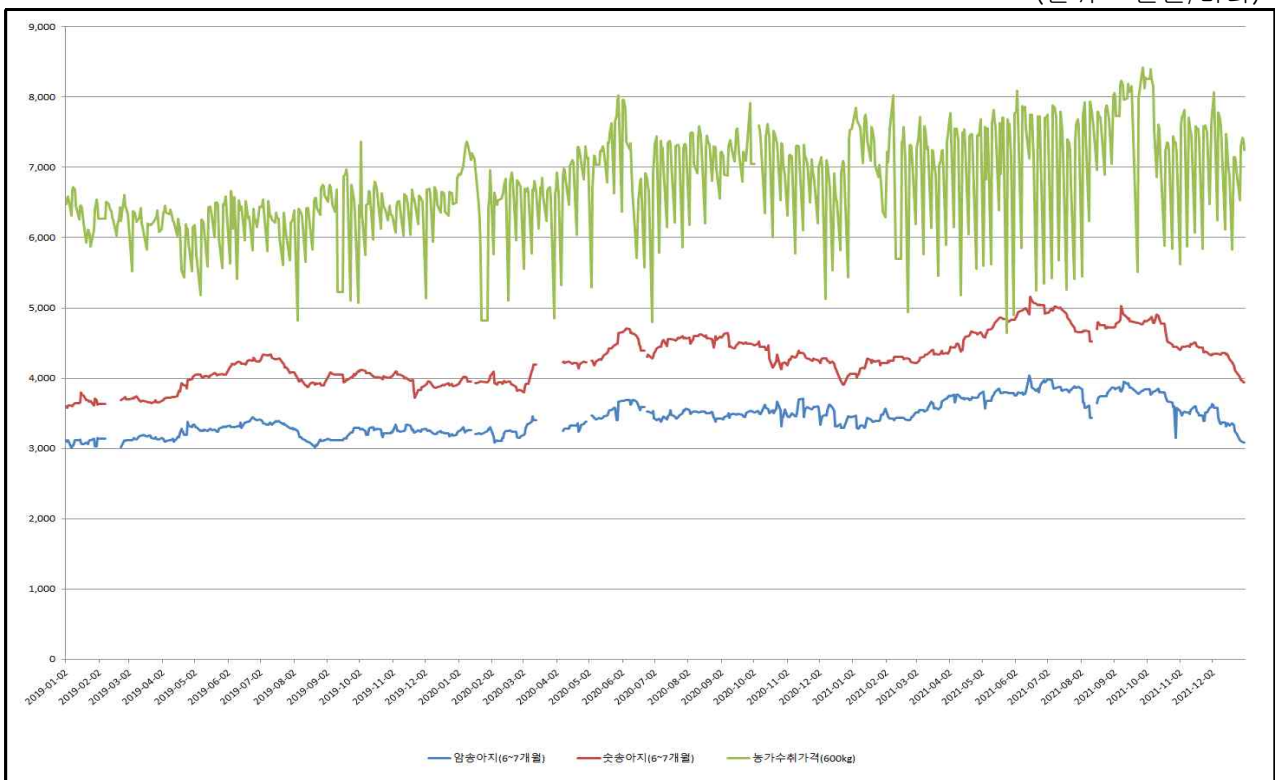
□ 2021년 12월 31일 송아지 가격 전일 대비 변동 없음(전일 거래 가격은 암송아지 및 수송아지 하락), 농가수취가격 하락

- 암송아지(6~7개월령)는 전일 대비 변동 없음(전일 가격은 11천원 하락), 전주 대비 130천원 하락, 전월 대비 497천원 하락
- 수송아지(6~7개월령)는 전일 대비 변동 없음(전일 가격은 22천원 하락), 전주 대비 143천원 하락, 전월 대비 407천원 하락
- 농가수취가격(600kg)은 전일 대비 134천원 하락, 전주 대비 308천원 상승, 전월 대비 818천원 하락

(단위 : 천원/마리)

구분	가축시장경매가격					
	암송아지(6~7개월)		수송아지(6~7개월)		농가수취가격 ¹⁾ (600kg)	
2021.12.31	3,082	—	3,938	—	7,252	▼134
2021.12.30	3,082	▼11	3,938	▼22	7,386	▼41
2021.12.29	3,093	▼11	3,960	▼12	7,427	▲120
2021.12.28	3,104	▼9	3,972	▼44	7,307	▲950
전주(12.24)	3,212	—	4,081	—	6,944	—
전월(12.03)	3,579	—	4,345	—	8,070	—

(단위 : 천원/마리)



자료 : 축산물품질평가원 축산유통정보

주 : 원자료는 농협중앙회 가축시장 가격조사임

1) 거세우 및 비거세우 평균가격

4. 주요 경제지표 동향

□ 2021년 12월 31일 주가 및 환율 전일 동향(12월 30일 장 마감) 및 유가 상승

- 주가(pt)는 2,977.65pt로 전일 대비 15.64p 하락한 약보합세(12.30 기준)
- 환율(원/\$)은 전일 대비 2.30원 상승한 1,188.80원/\$로 약보합세(12.30 기준)
- 유가(\$/B, Dubai 현물)는 전일 대비 0.33\$ 상승한 77.24\$/B로 강보합세

구분		주요 내용		
주요 일일 지표	주가 (pt)	2,977.65	15.64P	· 12월 30일 기준
	환율 (원/\$)	1,188.80	2.30원	· 12월 30일 기준
	유가 (\$/B, Dubai)	77.24	0.33\$	· 전일 대비 0.33\$ 상승, 강보합세(12월30일 기준)
주요 이슈	국내	· 53%가 '공급망 관리' 최우선· 환율·대선發 불확실성도 부담 · "모든게 불확실"· 기업 절반, 올 고용 동결·축소		
	해외	· '세계경제 성장세 개선' 17%뿐· 위협 요인 1위는 '변이재확산' · 수요기대, 재고감소에 국제유가 7일째 상승세		

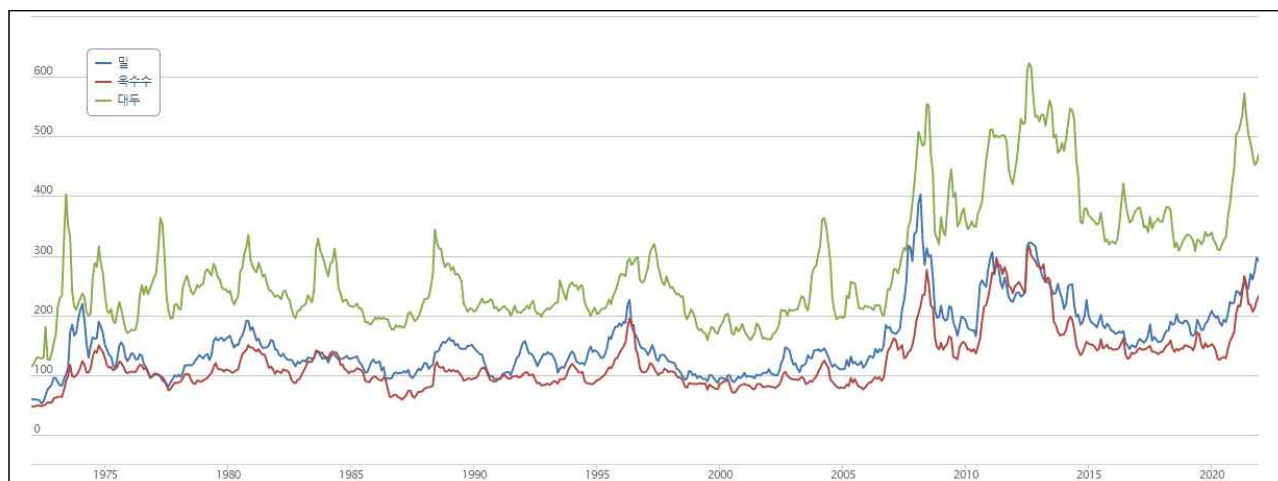
자료 : 산업통상자원부, 일일산업동향

□ 2021년 12월 31일 국제 곡물가격 정보는 선물거래소 장 마감에 따라 거래 정보 없음

- 시카고선물거래소 장 마감에 따른 거래 정보 없음
 - 전일 거래 및 가격정보는 다음의 표 · 그림과 같음

(단위 : \$/톤)

옥수수(Corn)			밀(Wheat)			대두(Soybeans)		
2021.12.30	2021.12.29	등락률	2021.12.30	2021.12.29	등락률	2021.12.30	2021.12.29	등락률
235	238	▼1.3%	287	289	▼0.7%	492	503	▼2.2%



자료 : 시카고선물거래소(CBOT)