

2024년 9월호 축산관측

KREI

## 한육우

축산관측은 한육우, 젓소, 돼지, 산란계, 육계, 오리의 6개 축종에 대해 실시됩니다.  
육계 관측은 매월 1일에 발표되며, 그 외 축종에 대한 관측은 매분기(3, 6, 9, 12월) 1일에 발표됩니다.

## 사육

2024년 9월 한우 사육 마릿수  
**전년 대비 감소 전망**

2024년 12월 한우 사육 마릿수  
**감소세 지속 전망**

- 2024년 9월 사육 마릿수는 343만 6천 마리로 전년 대비 4.6% 감소 전망  
- 2023년 암소 감소에 따른 1세 미만 마릿수 감소 및 2024년 상반기 도축 증가 영향
- 중장기적으로 사육 마릿수는 2024년부터 2026년까지 감소 전망  
- (2024) 333만 1천 → (2025) 318만 5천 → (2026) 311만 3천 마리  
\* 암소 도축 및 송아지 생산 마릿수 상황 등에 따라 사육 마릿수 감소폭 제한 및 반등 가능성 존재

## 도축

2024년 3분기 한우 도축 마릿수  
**전년 대비 증가 전망**

2024년 도축 마릿수  
**97만 5천 마리 수준 전망**

- 2024년 도축 마릿수는 거세우 중심 도축 가능 개체수 증가로 전년 대비 4.9% 증가한 97만 5천 마리 내외 전망
- 중장기적으로 도축 마릿수는 2024년 정점 이후 감소하나 2025년까지 90만 마릿대 유지  
- (2024) 97만 5천 → (2025) 93만 2천 → (2026) 86만 3천 → (2027) 81만 2천 마리



**2024년 한우 공급 과잉으로 가격 약세 지속 전망**  
**경영 안정화 등을 위해 거세우 계획 출하 필요(연장 사육 방식 자제)**

## 사육 및 공급

사육 마릿수  
동향

## 2024년 6월 한우 사육 마릿수 전년 대비 감소

- 한육우 사육 마릿수: 356만 2천 마리(전년 대비 5.0% 감소)
  - 한우: 343만 2천 마리(전년 대비 4.6% 감소)
  - 한우(가임암소): 163만 7천 마리(전년 대비 1.7% 감소)
  - 육우: 13만 1천 마리(전년 대비 14.4% 감소)
- 한육우 사육 농장수: 8만 4천 농장(전년 대비 5.7% 감소)
- 농장당 사육 마릿수: 42.3마리(전년 대비 0.7% 증가)

## 한육우 연령별 사육 마릿수 및 사육 농장수 동향

단위: 천 마리, 천 농장, %, 마리

구분		2022년			2023년				2024년		전년 대비 증감률
		6월	9월	12월	3월	6월	9월	12월	3월	6월	
한우 사육 마릿수	1세 미만	1,025	1,034	1,028	1,001	969	952	931	907	835	-13.8
	1~2세	973	985	997	1,001	1,013	1,022	1,015	991	957	-5.5
	2세 이상	1,568	1,566	1,532	1,468	1,614	1,626	1,555	1,489	1,639	1.6
	총계(㉓)	3,567	3,584	3,557	3,470	3,596	3,600	3,501	3,387	3,432	-4.6
	가임암소	1,639	1,683	1,694	1,654	1,666	1,708	1,694	1,644	1,637	-1.7
육우 사육 마릿수(㉔)		167	168	169	162	153	153	147	140	131	-14.4
한육우 사육 마릿수(㉓+㉔)		3,734	3,752	3,727	3,632	3,749	3,753	3,648	3,527	3,562	-5.0
사육 농장수		93	92	92	91	89	88	87	86	84	-5.7
농장당 사육 마릿수		40.1	40.6	40.7	40.1	42.0	42.6	41.9	41.2	42.3	0.7

주 1) 매월 1일 기준이며, 사육 농장수는 한우, 육우 복합사육농장이 포함된 숫자

2) 2024년 6월은 통계청 「가축동향」에 발표된 잠정치이며, 1세 미만 및 전체 사육 마릿수는 추후 통계청 확정치 발표 시 증가할 수 있음.

자료: 통계청

송아지  
생산 마릿수  
동향

## 2024년 1~5월 송아지 생산 마릿수 전년 대비 감소

- 5월 누적 송아지 출생 신고 마릿수 : 44만 6천 마리(전년 동기간 대비 7.6% 감소, 평년 대비 12.6% 감소)
- 2023년 한우 가격 하락에 따른 2024년 번식의향 감소 영향

## 한우 송아지 출생신고 마릿수 동향

단위: 천 마리

구분	1월	2월	3월	4월	5월	6월	7월	8월	9월	10월	11월	12월	합계
2024년	51.5	61.9	103.4	121.2	108.2								446
2023년	57.4	67.4	115.8	125.7	116.8	82.1	73.9	73.9	56.9	51.5	46.5	49.0	917
2022년	62.9	79.6	133.5	141.7	122.6	103.5	88.8	76.3	66.8	58.8	53.8	55.5	1,044
평년	59.2	73.4	122.5	135.4	120.3	96.6	81.7	74.4	60.9	56.9	51.4	54.3	987

주 1) 「축산물이력제」에서 발표된 잠정치이며, 지연 신고 등에 따라 출생신고 마릿수는 증가할 수 있음.

2) 2024년 합계는 5월까지 누계임.

3) 평년은 최근 5개년(2019~2023년)의 최대, 최소를 제외한 평균임.

자료: 축산물이력제 데이터랩

## 2024년 한우 사육 마릿수 전년 대비 감소세 지속 전망



### '24년 한우 사육 마릿수 전망

#### 2024년 한우 사육 마릿수 전년 대비 감소 전망

- 9월 한우 사육 마릿수: 343만 6천 마리 전망(전년 대비 4.6% 감소)
  - 가임암소 165만 8천 마리(전년 대비 3.0% 감소), 1세 미만 86만 4천 마리(9.2% 감소)
- 12월 한우 사육 마릿수: 333만 1천 마리 전망(전년 대비 4.9% 감소)
  - 가임암소 166만 6천 마리(1.6% 감소), 1세 미만 84만 8천 마리(8.9% 감소)
  - 2024년 상반기 도축 증가 및 1세 미만 사육 마릿수 감소 영향

#### 한우 사육 마릿수 전망

단위: 천 마리, %

구분		2023년				2024년			
		3월	6월	9월	12월	3월	6월	9월	12월
전체	마릿수	3,470	3,596	3,600	3,501	3,387	3,432	3,436	3,331
	전년대비	2.5	0.8	0.4	-1.6	-2.4	-4.6	-4.6	-4.9
1세 미만	마릿수	1,001	969	952	931	907	835	864	848
	전년대비	-1.0	-5.5	-7.9	-9.5	-9.4	-13.8	-9.2	-8.9
가임암소	마릿수	1,654	1,666	1,708	1,694	1,644	1,637	1,658	1,666
	전년대비	2.6	1.6	1.5	0.0	-0.6	-1.7	-3.0	-1.6

주 1) 2024년 6월은 통계청 「가축동향」에 발표된 잠정치이며, 1세 미만 및 전체 사육 마릿수는 추후 통계청 확정치 발표 시 증가할 수 있음.

2) 2024년 9월부터는 KREI 농업관측센터 전망치임.

자료: 통계청, KREI 농업관측센터



### 중기 한우 사육 마릿수 전망

#### 한우 사육 마릿수 감소세 지속 전망

- 2025년 12월 한우 사육 마릿수: 318만 5천 마리(2024년 대비 4.4% 감소)
  - 가임암소 162만 7천 마리(2.4% 감소), 1세 미만 82만 7천 마리(2.5% 감소)
  - 2024년 번식의향에 따라 감소 폭 제한 될 수 있음.
- 2026년 12월 한우 사육 마릿수: 311만 3천 마리(2025년 대비 2.3% 감소)
  - 가임암소 161만 3천 마리(0.9% 감소), 1세 미만 82만 6천 마리(0.1% 감소)
  - 암소 도축 및 송아지 생산 마릿수 상황 등에 따라 사육 마릿수 감소폭 제한 및 반등 가능성 존재

#### 한우 사육 마릿수 전망

단위: 천 마리, %

구분		2025년				2026년			
		3월	6월	9월	12월	3월	6월	9월	12월
전체	마릿수	3,244	3,331	3,296	3,185	3,083	3,208	3,190	3,113
	전년대비	-4.2	-2.9	-4.1	-4.4	-5.0	-3.7	-3.2	-2.3
1세 미만	마릿수	863	870	849	827	805	821	821	826
	전년대비	-4.9	4.1	-1.7	-2.5	-6.7	-5.6	-3.3	-0.1
가임암소	마릿수	1,621	1,611	1,639	1,627	1,593	1,595	1,623	1,613
	전년대비	-1.4	-1.6	-1.1	-2.4	-1.7	-1.0	-0.9	-0.9

자료: KREI 농업관측센터



### 도축 마릿수 동향

#### 2024년 한우 등급판정 마릿수 전년 대비 증가

- 2분기 한우 도축 마릿수: 22만 4천 마리(전년 대비 3.2% 증가)
  - 수소(거세우 포함) 전년 대비 5.2% 증가, 암소 1.5% 증가
  - 육우 도축 마릿수: 1만 6천 마리(전년 대비 22.3% 감소)
- 7월 한우 등급판정 마릿수: 7만 9천 마리(전년 대비 15.0% 증가)
  - 8월 한우 도축 마릿수: 11만 마리(전년 대비 19.9% 증가)

#### 한우 등급 판정 마릿수

단위: 마리

구분	연도	1월	2월	3월	4월	5월	6월	7월	8월	9월	10월	11월	12월	합계
전체	2024년	123,808	59,484	69,383	76,674	78,822	68,946	78,699	109,746					665,562
	2023년	88,072	64,516	77,186	69,856	75,768	71,847	68,423	91,534	109,316	64,262	71,229	77,403	929,412
	평년	96,633	43,103	58,320	63,393	61,134	62,378	60,233	84,789	80,228	62,007	64,314	77,926	814,458
암소	2024년	58,277	28,241	36,084	39,271	41,819	37,153	41,686	53,816					336,347
	2023년	41,960	31,799	40,001	36,466	39,900	40,114	37,481	47,198	55,396	29,108	33,221	36,636	469,280
	평년	42,150	18,959	26,854	30,756	30,089	31,240	29,652	39,973	36,647	27,394	28,173	34,384	376,271
수소	2024년	65,531	31,243	33,299	37,403	37,003	31,793	37,013	55,930					329,215
	2023년	46,112	32,717	37,185	33,390	35,868	31,733	30,942	44,336	53,920	35,154	38,008	40,767	460,132
	평년	54,483	24,144	31,466	32,637	31,045	31,138	30,581	44,816	43,581	34,613	36,141	43,542	438,187

주 1) 2024년 합계는 8월까지 누계임.

2) 평년은 최근 5개년(2019~2023년)의 최대, 최소를 제외한 평균임.

자료: 축산물품질평가원 「등급판정통계」



### '24년 도축 마릿수 전망

#### 2024년 한우 도축 마릿수는 전년 대비 증가 전망

- 2024년 도축 마릿수: 97만 5천 마리 전망(전년 대비 4.9% 증가)
  - 2024년 3분기: 27만 8천 마리(전년 대비 3.4% 증가)
  - 거세우 중심 출하 대기 물량 증가 영향

#### 한우 도축 마릿수 전망

단위: 천 마리, %

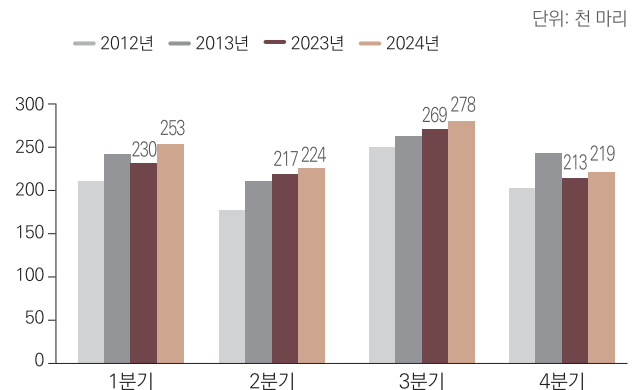
구분		한우 도축 마릿수				
		1분기	2분기	3분기	4분기	합계
2024년(A)		252.7	224.4	278.5	219.3	974.9
2023년(B)		229.8	217.5	269.3	212.9	929.4
과거 불황기	2013년	243.3	211.0	262.1	243.4	959.8
	2012년	210.8	177.4	250.8	203.9	842.9
	2011년	141.6	166.8	213.9	196.0	718.3
증감률(A/B)		10.0	3.2	3.4	3.0	4.9

주 1) 1분기는 1~3월, 2분기 4~6월, 3분기 7~9월, 4분기 10~12월임.

2) 한우 도축 마릿수는 등급판정 마릿수 기준

3) 2024년 3분기 이후는 KREI 농업관측센터 전망치

자료: 축산물품질평가원, KREI 농업관측센터



## 중장기 도축 마릿수 2024년 이후 감소 전망 8월 누적 소고기 수입량 전년 대비 감소

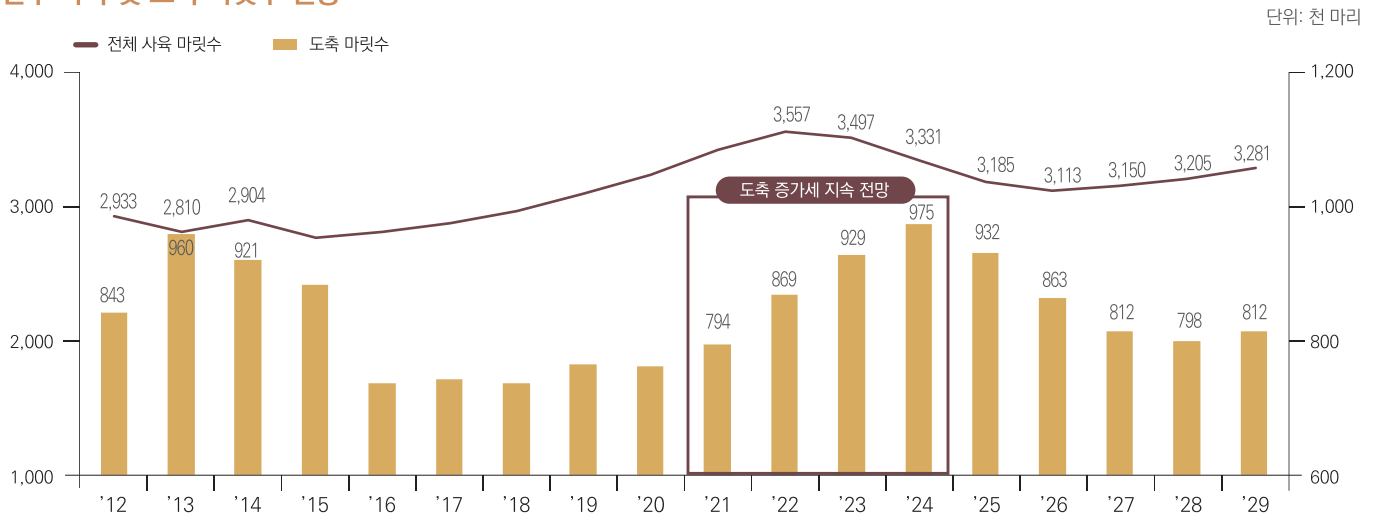


### 중장기 도축 마릿수 전망

#### 한우 도축 마릿수 2024년 이후 2028년까지 감소세 전망

- 2025년 한우 도축 마릿수: 93만 2천 마리 전망(2024년 대비 4.4% 감소)  
→ 2024년보다 감소하나 90만 마리 이상으로 공급 과잉 상황 여전
- 2026년 한우 도축 마릿수: 86만 3천 마리 전망(2025년 대비 7.4% 감소)  
→ 2023~2024년 송아지 및 입식 마릿수 감소 영향

#### 한우 사육 및 도축 마릿수 전망



주: 2024년 이후는 KREI 농업관측센터 전망치임.  
자료: 통계청, 축산물품질평가원, KREI 농업관측센터

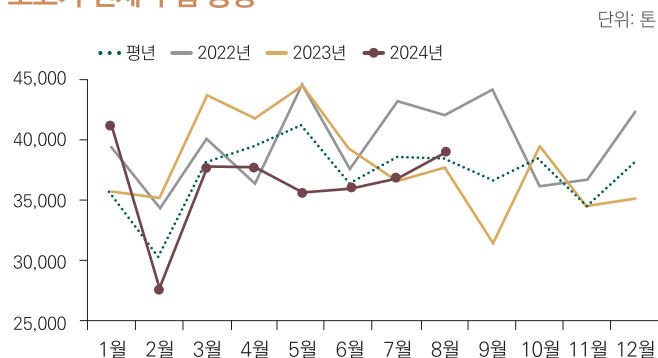


### 소고기 수입량

#### 2024년 8월 누적 소고기 수입량 전년 대비 감소

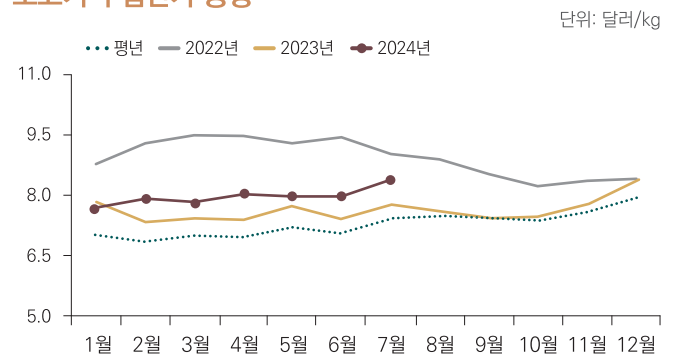
- 1~8월 소고기 수입량: 29만 2천 톤(전년 대비 6.9% 감소)
  - 냉장 수입량: 6만 7천 톤(전년 대비 2.4% 감소)
  - 냉동 수입량: 22만 5천 톤(전년 대비 8.2% 감소)
- 1~7월 소고기 수입단가: 7.9달러/kg(전년 대비 4.8% 상승)

#### 소고기 전체 수입 동향



주: 평년은 최근 5개년(2019~2023년)의 최대, 최소를 제외한 평균임.  
자료: 식품의약품안전처 「수입 축산물 검사 실적」

#### 소고기 수입단가 동향



주: 평년은 최근 5개년(2019~2023년)의 최대, 최소를 제외한 평균임.  
자료: 관세청

## 가격 동향 및 전망



### 한우 산지가격

#### 2024년 7월 한우 송아지 산지가격 전년 대비 상승

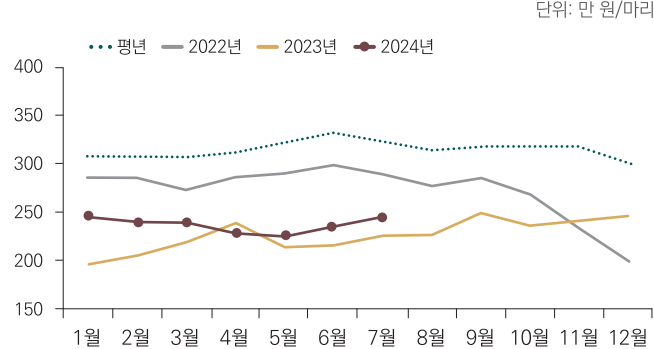
- 7월 암송아지(6~7개월령) 산지가격: 245만 4천 원(전년 대비 9.1% 상승, 평년 대비 24.1% 하락)

\* (평년) 324만 원/마리, ('23) 225만 원 → ('24) 245만 원

- 7월 수송아지(6~7개월령) 산지가격: 345만 4천 원(전년 대비 3.9% 하락, 평년 대비 20.5% 하락)

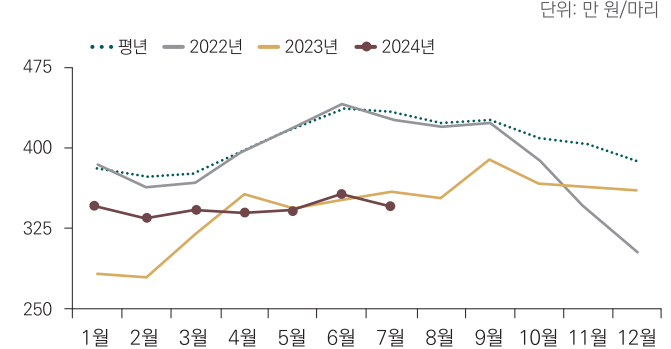
\* (평년) 435만 원/마리, ('23) 359만 원 → ('24) 345만 원

#### 한우 암송아지 산지가격 동향



주: 평년은 최근 5개년(2019~2023년)의 최대, 최소를 제외한 평균임.  
자료: 농협 축산정보센터

#### 한우 수송아지 산지가격 동향



주: 평년은 최근 5개년(2019~2023년)의 최대, 최소를 제외한 평균임.  
자료: 농협 축산정보센터



### 한우 도매가격

#### 2024년 8월 한우 도매가격 전년 대비 하락

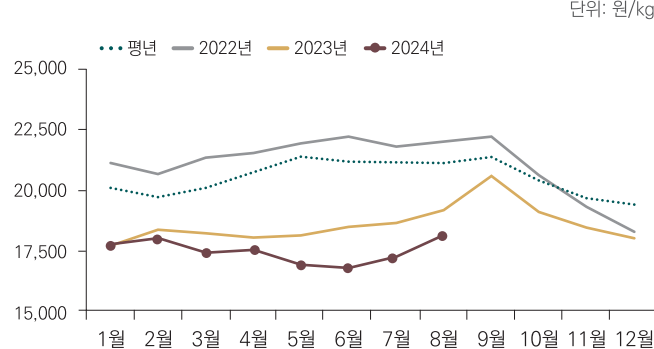
- 7월 한우 도매가격(거세우): 1만 7,185원/kg(전년 대비 7.7% 하락)

→ 거세우 출하 대기 물량 증가에 따른 도축 마릿수 증가 영향

- 8월 한우 거세우 도매가격: 1만 8,096원/kg(전년 대비 5.6% 하락)

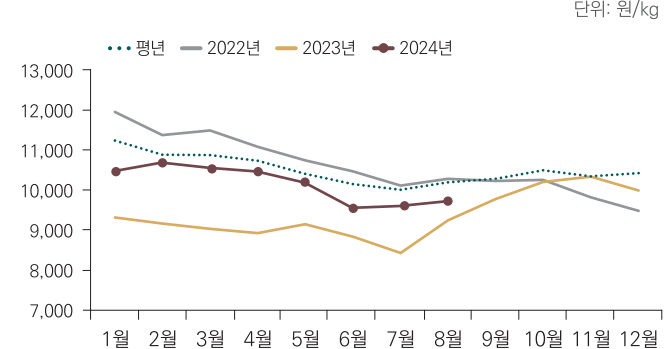
- 8월 육우 도매가격: 9,704원/kg(전년 대비 4.9% 상승)

#### 한우 도매가격(거세우) 동향



주: 평년은 최근 5개년(2019~2023년)의 최대, 최소를 제외한 평균임.  
자료: 축산물품질평가원 「축산물가격정보」

#### 육우 전체 평균 도매가격 동향



주: 평년은 최근 5개년(2019~2023년)의 최대, 최소를 제외한 평균임.  
자료: 축산물품질평가원 「축산물가격정보」

## 2024년 도매가격 전년 대비 하락 전망 배합사료 가격 전년 대비 하락



### '24년 한우 도매가격 전망

### 2024년 한우 도매가격(거세우) 전년 대비 하락 전망

- 3분기 거세우 도매가격은 17,500원 내외 전망
- 2024년 도매가격은 거세우 중심 출하 물량 증가로 전년 대비 하락 전망

\* 경기 상황 및 한우 소비촉진 행사 등으로 수요 변화가 있을 경우 가격은 조정될 수 있음.

#### 한우 도매가격(거세우) 전망

단위: 원/kg

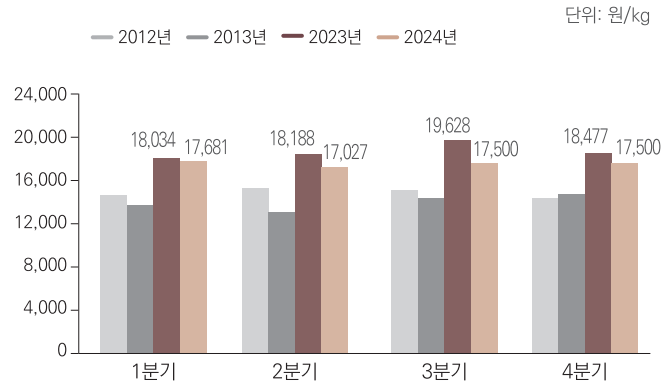
구분	한우 도매가격(거세우)			
	1분기	2분기	3분기	4분기
2024년	17,681	17,027	17,500 내외	17,000 ~18,000
2023년	18,034	18,188	19,628	18,477
과거 불황기	2013년	13,679	13,018	14,279
	2012년	14,563	15,248	15,047
	2011년	14,686	12,819	13,361

주 1) 1분기는 1~3월, 2분기 4~6월, 3분기 7~9월, 4분기 10~12월임.

2) 한우 도매가격은 거세우 평균임.

3) 2024년 3분기부터 KREI 농업관측센터 전망치

자료: 축산물품질평가원, KREI 농업관측센터



### 배합사료 동향

### 고기소 배합사료 가격 하락 국면 지속

- 고기소 배합사료 가격: (4월) 540원/kg → (5월) 538원 → (6월) 539원 → (7월) 537원
- 2024년 7월 배합사료 생산 실적: 45만 5천 톤(전년 대비 4.5% 증가)
  - 비육우: 37만 1천 톤(전년 대비 4.7% 증가)
  - 번식우+임신우: 8만 4천 톤(전년 대비 3.6% 증가)

※ 배합사료 가격 2022년 10월 최고점(614원/kg) 이후 하락 국면 지속되고 있는 상황



### 곡물 수입단가지수

### 2024년 4분기 사료용 곡물 수입단가지수 전년 대비 하락 전망

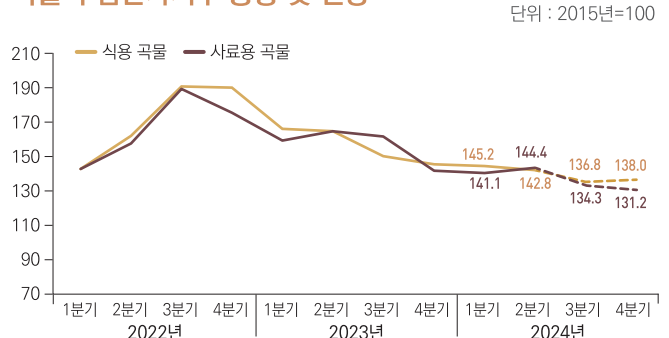
- 4분기 사료용 곡물 수입단가지수: 131.2
  - 옥수수 수입단가 하락 영향으로 전년 대비 8.0% 하락
- 4분기 식용 곡물 수입단가지수: 138.0(전년 대비 5.7% 하락)

#### 비육우 배합사료 가격 동향(공장도가격)



자료: 농림축산식품부

#### 곡물 수입단가지수 동향 및 전망



주: 평년은 최근 5개년(2019~2023년)의 최대, 최소를 제외한 평균임.

자료: KREI 농업관측센터 국제곡물 9월호('24.9.2.)



## 2024년 추석 성수기 수급 전망

## ■ 추석 성수기(추석 전 2주간, 9.2.~9.15.) 도매가격은 전년 대비 하락 전망

- 추석 성수기 한우 도축 마릿수는 도축 가능 개체수 증가로 전년 대비 5.2% 내외 증가 전망  
\* (평년) 4만 7천 마리, ('23) 5만 5천 → ('24) 5만 8천 마리 내외
- 추석 성수기 한우 거세우 도매가격은 도축 마릿수 증가로 전년 대비 11.2% 내외 하락 전망  
\* (평년) 21,403원/kg, ('23) 20,274원 → ('24) 18,000원 내외

## 2024년 추석 성수기 한우 도축 마릿수 및 도매가격 전망

단위: 천 마리, 원/지육kg

구분	2024년	2023년	평년
도축 마릿수	58	55	47
평균 도매가격(거세우 기준)	18,000원 내외	20,274	21,403

주: 2024년은 KREI 농업관측센터 전망치임.  
자료: 축산물품질평가원, KREI 농업관측센터

## 한우 수급 조절 매뉴얼\* 상의 2024년 수급 단계 → '심각'

(조치사항: 도매가격 하락 상황 지속이 우려되므로 미래 수급 안정을 위해 암소 감축 등 사육규모 조절 사업 시행 및 한우소비촉진 사업 병행 추진 필요)

\* 선제적 수급 관리를 위해 한우 수급 단계별(안정→주의→경계→심각) 기준을 설정해 수급 조절 대응 방안 제시

## 연도별 한우 수급 단계 시뮬레이션

구분	2020년	2021년	2022년	2023년	2024년	2025년	2026년
지표 1	주의	주의	경계	심각	심각	-	-
지표 2	주의	주의	경계	심각	심각	심각	경계
지표 3	경계	주의	경계	심각	심각	경계	경계

주: (지표1) 도매가격-경염비 비율, (지표2) 도축 마릿수-산지가격 비율, (지표3) 사육 마릿수, 가임암소 마릿수, 도축 마릿수 관계

## 한우 수급 단계 개념

공급 감소 국면	단계	공급 증가 국면
통상적인 변동 폭 이내	안정	통상적인 변동 폭 이내, 생산비 이상의 가격을 유지
가까운 미래 소비자가격 상승 가능	주의	가까운 미래에 수급불균형 발생이 우려되는 상태
아주 가까운 미래 급진적 소비자가격 상승 우려	경계	아주 가까운 미래에 상당한 수급불균형 발생이 예측되는 상태
소비자가격이 급하게 상승하여 후생 급락	심각	수급 불균형으로 농가의 소득손실 발생하는 단계

## 사육 동향과 전망, 가격 동향과 전망, 배합사료 가격 동향, 수입동향

축산관측은 농업 관련기관·단체 홈페이지 및 농업 전문지를 통해서도 보실 수 있습니다. 축산관측과 관련하여 의견이 있으신 분은 한국농촌경제연구원 인터넷 홈페이지에서 **질의응답**을 선택한 후 **글쓰기**를 이용하여 의견을 보내 주시기 바랍니다. 연구원 홈페이지 KREI 회원에 가입하시면 **축산관측**을 전자우편(e-mail)으로 받아보실 수 있습니다.

E. [www.krei.re.kr](http://www.krei.re.kr)

T. 043) 238-3061

F. 043) 238-3533

E. [www.mafra.go.kr](http://www.mafra.go.kr)

T. 044) 201-2333

F. 044) 868-3965

담당자 강지석(축산관측팀장), 김충현(한육우)

감수 김미복(농업관측센터장)

KREI 농업관측  
카카오톡 채널 오픈!