
한우 가격 일일 동향

[2021.12.13. 월]

2021. 12. 14.



전국한우협회
한우정책연구소

* 이 보고와 관련된 문의사항이 있을 때는 김상만 선임연구원(02-525-1053)으로 연락주십시오.

< 요약 (12.10. 금) >

- 한우 지육 평균 가격 전일대비 3,325원/kg 하락, 전주(평균)대비 3,350원/kg 하락
- 국제옥수수가격 전 거래일대비 0.9% 하락, 선임BDI지수 직전 거래일(12.09) 대비 2.1% 하락
- 환율 전일대비 0.4% 상승, 유가 전일대비 1.9% 상승

□ 한우가격(도매, 소비자, 산지)

구 분			단위	전주(평균)	전일(10일)	금일(13일)	전일대비
도매	지육	평균 1등급	원/kg	20,435	20,410	17,085	3,325원/kg ↓
				20,073	19,559	18,753	806원/kg ↓
	부분육	등심(1등급)	원/kg	71,174	71,359	70,193	1,166원/kg ↓
소비자		등심(1등급)	원/kg	107,690	107,384	108,754	1,370원/kg ↑
산지		암송아지	천원/마리	3,416	3,366	3,366	-
		수송아지		4,343	4,363	4,363	-
		가격비*	%	78.61	77.15	77.15	-

자료 : 축산물품질평가원 축산유통정보

주 : *가격비는 수송아지 가격을 100으로 봤을 때 암송아지 가격 비율

□ 도축두수

구분	전주(일평균**)	전일(10일)	금일(13일)	전일대비
전국	10,431두(2,086두)	1,128두	56두	1,072두 ↓

자료 : 축산물품질평가원 축산유통정보

주 : **도축장 운영일 주5일 기준

□ 사료곡물 관련 지표

구 분	전월(26일)	전주(10일)	전일(10일)	금일(13일)	전일대비
옥수수(US\$/톤)	230.99	232.27	232.27	230.31	0.9% ↓
선임BDI지수	2,767	3,272	3,272	-	-
환율(원/US\$)	1,189.7	1,173.8	1,173.8	1,178.2	0.4% ↑
유가(\$/B, Dubai 현물)	77.38	72.73	72.73	74.11	1.9% ↑

자료 : 한국농촌경제연구원, 해외곡물시장정보

주 : 본문의 주요경제지표 내용과 출처 및 시점이 다를 수 있음

□ 주요 경제지표

구 분	전월(26일)	전주(10일)	전일(10일)	금일(13일)	전일대비
주가지수(코스피)	2,936.44	3,010.23	3,010.23	3,001.66	8.57p ↓
금리(CD), %	1.25	1.27	1.27	1.27	0.0% -

자료 : NAVER 증권정보

□ 언론 동향 및 특기사항

○ 한우값 내년엔 '반 토막'?..소 값 파동 재현"/ MBC뉴스(21.12.13)

- 2012년, 소 값 폭락 현상이 10년 만에 되풀이될 수 있다는 전망이 나와...한국농촌경제연구원은 올해 말 기준 한우 사육두수가 지난해보다 5.7% 늘어난 341만 마리에 달할 것으로 전망, 역대 최대치로 내년에는 353만 마리, 2023년에는 361만 마리로 늘어날 가능성이 크다는 전망도...한우 도매 가격이 크게 오르자 한우 사육도 자연스레 증가한 결과라는 분석, 축산 업계에서는 내년 한우 도축두수가 10년 전 '소 값 파동' 수준을 넘어서게 돼 사육값도 건지기 힘들 것이란 우려까지 나오고 있어

1. 도매가격 동향

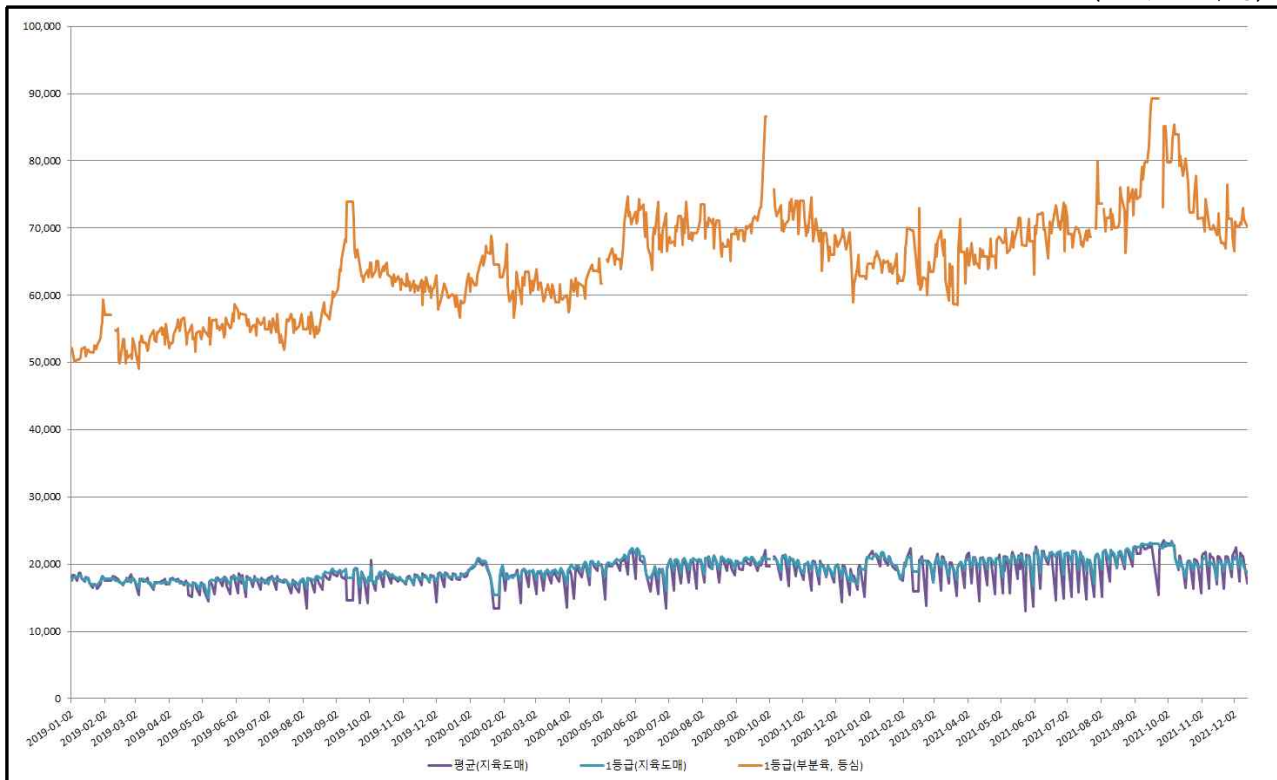
□ 2021년 12월 13일 도매가격은 지육 평균 가격(19.46%), 지육 1등급 가격(4.30%), 부분육 가격(1.66%) 모두 전일 대비 하락

- 한우 지육 전체 평균 가격은 전일 대비 3,325원/kg(19.46%) 하락, 전주 대비 4,653원/kg(27.55%) 하락, 전월 대비 4,106원/kg(24.03%) 하락
- 한우 지육 1등급 가격은 전일 대비 806원/kg(4.30%) 하락, 전주 대비 2,091원/kg(11.15%) 하락, 전월 대비 1,525원/kg(8.13%) 하락
- 부분육 가격은 전일 대비 1,166원/kg(1.66%) 하락, 전주 대비 582원/kg(0.83%) 하락, 전월 대비 554원/kg(0.79%) 상승

(단위 : 원/kg)

구분	지육가격(한우)				부분육가격(한우, 등심)	
	평균		1등급		1등급	
2021.12.13	17,085	▼3,325	18,753	▼806	70,193	▼1,166
2021.12.10	20,410	▼716	19,559	▼531	71,359	▼1,571
2021.12.09	21,126	▼333	20,090	▼397	72,930	▲2,408
2021.12.08	21,459	▼279	20,487	▼357	70,522	▼253
전주(12.07)	21,738	—	20,844	—	70,775	—
전월(11.16)	21,191	—	20,278	—	69,639	—

(단위 : 원/kg)



자료 : 축산물품질평가원 축산유통정보

주 : 원자료는 축산물품질평가원 도매시장 가격조사 및 부분육 가격조사임

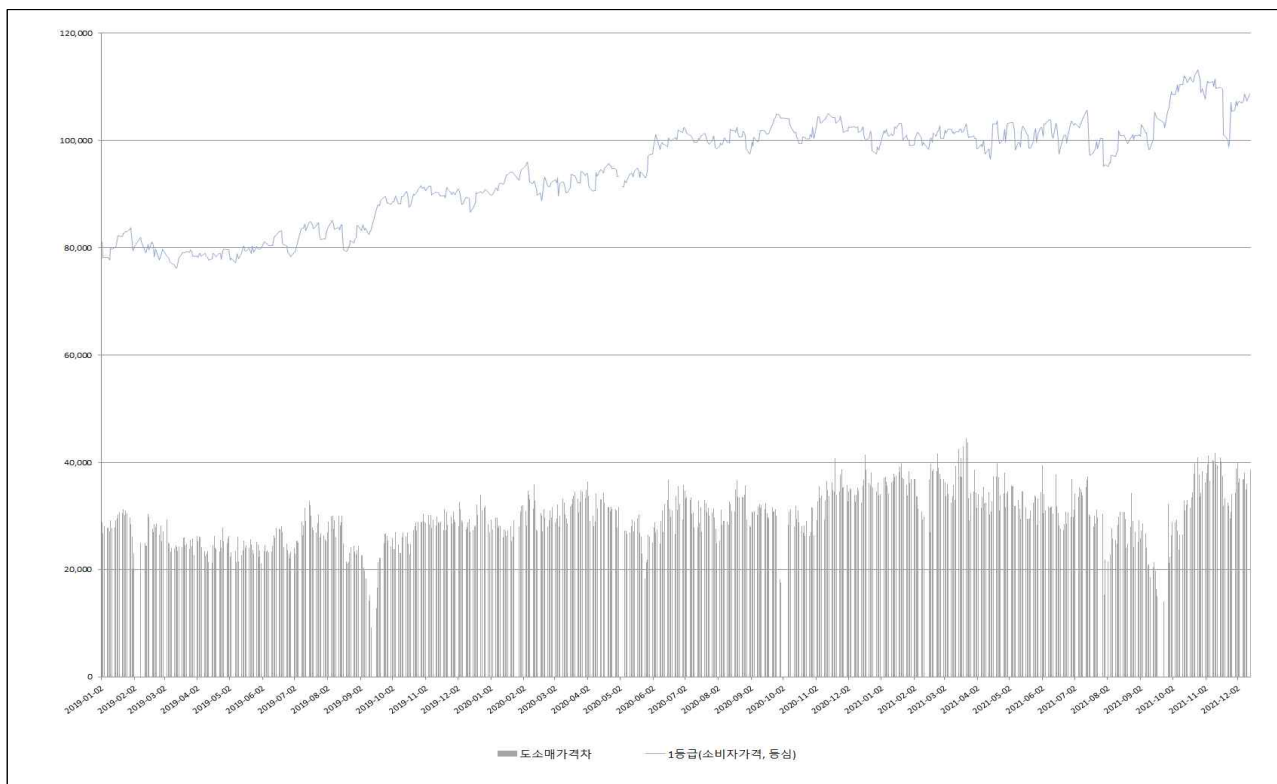
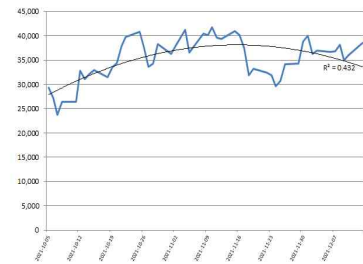
2. 소비자가격 동향

□ 2021년 12월 13일 소비자가격(한우, 등심, 1등급 기준) 전일 대비(1.26%) 상승

- 소비자가격은 108,754원으로 전일 대비 1,370원/kg(1.26%) 상승, 전주 대비 1,150/kg원(1.06%) 상승, 전월 대비 1,098원/kg원(1.01%) 하락
- 도소매 간 가격 차이는 전일 대비 2,536원/kg 상승, 전주 대비 1,732/kg원 상승, 전월 대비 1,652/kg원 하락, 가격격차 증가세는 (쇠고기 시장 비수기 진입, 지원금 효과 종료 시점 진입) 감소세 유지

(단위 : 원/kg)

구분	한우, 등심(1등급)	도소매 가격차
2021.12.13	108,754 ▲1,370	38,561 ▲2,536
2021.12.10	107,384 ▼439	36,025 ▲1,132
2021.12.09	107,823 ▼831	34,893 ▼3,239
2021.12.08	108,654 ▲1,050	38,132 ▲1,303
전주(12.07)	107,604 -	36,829 -
전월(11.16)	109,852 -	40,213 -



자료 : 축산물품질평가원 축산유통정보

주 : 원자료는 한국농산식품유통공사 소비자 가격조사임

3. 산지가격 동향

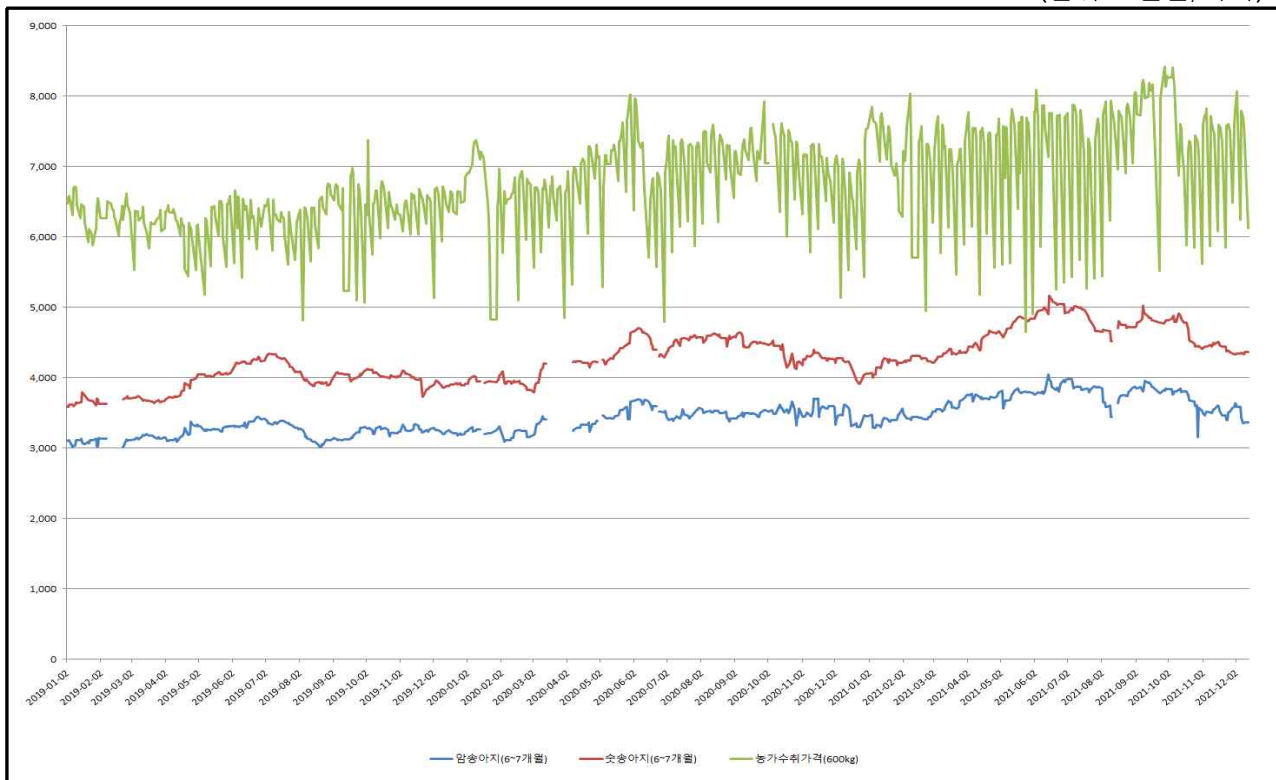
□ 2021년 12월 13일 송아지 가격 전일 대비 변동 없음(전일 거래 가격은 암송아지 및 수송아지 상승), 농가수취가격 하락

- 암송아지(6~7개월령)는 전일 대비 변동 없음(전일 가격은 14천원 상승), 전주 대비 65천원 하락, 전월 대비 229천원 하락
- 수송아지(6~7개월령)는 전일 대비 변동 없음(전일 가격은 31천원 상승), 전주 대비 11천원 상승, 전월 대비 142천원 하락
- 농가수취가격(600kg)은 전일 대비 1,191천원 하락, 전주 대비 1,667천원 하락, 전월 대비 1,471천원 상승

(단위 : 천원/마리)

구분	가축시장경매가격		
	암송아지(6~7개월)	수송아지(6~7개월)	농가수취가격 ¹⁾ (600kg)
2021.12.13	3,366 -	4,363 -	6,120 ▼1,191
2021.12.10	3,366 ▲14	4,363 ▲31	7,311 ▼256
2021.12.09	3,352 ▼2	4,332 ▼6	7,567 ▼120
2021.12.08	3,354 ▼77	4,338 ▼14	7,687 ▼100
전주(12.07)	3,431 -	4,352 -	7,787 -
전월(11.16)	3,595 -	4,505 -	7,591 -

(단위 : 천원/마리)



자료 : 축산물품질평가원 축산유통정보

주 : 원자료는 농협중앙회 가축시장 가격조사임

1) 거세우 및 비거세우 평균가격

4. 주요 경제지표 동향

□ 2021년 12월 13일 주가 및 유가 하락, 환율 상승

- 주가(pt)는 3,001.66pt로 전일 대비 8.57p 하락한 강보합세
- 환율(원/\$)은 전일 대비 4.40원 상승한 1,178.20원/\$로 강보합세
- 유가(\$/B, Dubai 현물)는 전일 대비 1.75\$ 하락한 72.73\$/B로 약세

구분		주요 내용		
주요 일일 지표	주가 (pt)	3,001.66	8.57P	· 전일 대비 8.57p 하락, 강보합세
	환율 (원/\$)	1,178.20	4.40원	· 전일 대비 4.40원 상승, 강보합세
	유가 (\$/B, Dubai)	72.73	1.75\$	· 전일 대비 1.75\$ 하락, 약세(12월10일 기준)
주요 이슈	국내	· FOMC 불확실성에 美증시 '흔들'...韓증시도 변동성 확대 우려↑ · 8만전자, 13만닉스 간다? 외국인 삼성전자, SK하이닉스 집중 매수		
	해외	· 美긴축+英 오미크론 첫 사망...환율, 하루 만에 상승하나 · 오토스토어를 상대로 한 ITC 특허 침해 재판에서 오카도 승소		

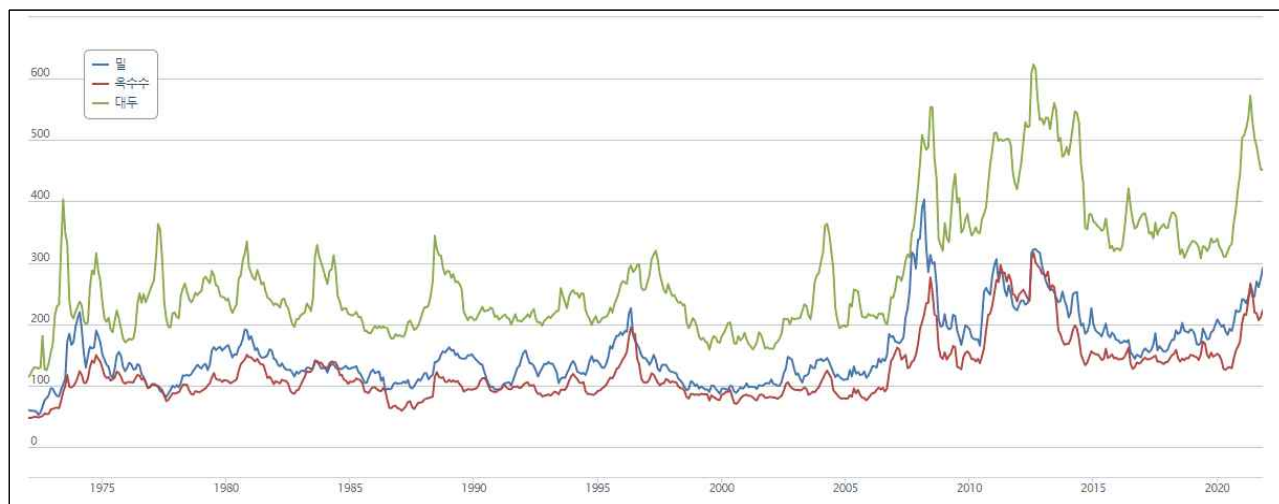
자료 : 산업통상자원부, 일일산업동향

□ 12월 13일 옥수수 국제가격 전 거래일 대비 하락, 밀 가격 상승, 대두 가격 하락

- 전 거래일 대비 옥수수 국제가격(▼0.9%) 하락, 밀 국제가격(▲0.3%) 전일 대비 하락, 대두 국제가격(▼1.9%) 전일 대비 하락

(단위 : \$/톤)

옥수수(Corn)			밀(Wheat)			대두(Soybeans)		
2021.12.13	2021.12.10	등락률	2021.12.13	2021.12.10	등락률	2021.12.13	2021.12.10	등락률
230	232	▼0.9%	290	289	▲0.3%	457	466	▼1.9%



자료 : 시카고선물거래소(CBOT)