
한우 가격 일일 동향

[2021.11.26. 금]

2021. 11. 27.



전국한우협회
한우정책연구소

* 이 보고와 관련된 문의사항이 있을 때는 김상만 선임연구원(02-525-1053)으로 연락주십시오.

< 요약 [11.26. 금] >

- 한우 지육 평균 가격 전일대비 282원/kg 하락, 전주(평균)대비 771원/kg 상승
- 국제옥수수가격 거래 정보 없음(미국 추수감사절), 선임BDI지수 변동 없음(2,715)
- 환율(\$) 및 유가 거래 정보 없음(미국 추수감사절)

□ 한우가격(도매, 소비자, 산지)

구 분			단위	전주(평균)	전일(25일)	금일(26일)	전일대비
도매	지육	평균 1등급	원/kg	20,166	21,219	20,937	282원/kg ↓
				19,801	20,346	20,348	2원/kg ↑
	부분육	등심(1등급)	원/kg	69,491	76,382	71,358	5,024원/kg ↓
소비자		등심(1등급)	원/kg	106,260	107,114	105,446	1,668원/kg ↓
산지	암송아지	수송아지	천원/마리	3,539	3,508	3,508	-
	수송아지			4,471	4,383	4,383	-
	가격비*		%	79.17	80.04	80.04	-

자료 : 축산물품질평가원 축산유통정보

주 : *가격비는 수송아지 가격을 100으로 봤을 때 암송아지 가격 비율

□ 도축두수

구분	전주(일평균**)	전일(25일)	금일(26일)	전일대비
전국	8,200두(1,640두)	1,967두	544두	1,423두 ↓

자료 : 축산물품질평가원 축산유통정보

주 : **도축장 운영일 주5일 기준

□ 사료곡물 관련 지표

구 분	전월(29일)	전주(19일)	전일(25일)	금일(26일)	전일대비
옥수수(US\$/톤)	223.71	224.7	-	-	-
선임BDI지수	3,519	2,552	2,715	2,715	0.0% -
환율(원/US\$)	1,171.7	1,180.5	-	-	-
유가(\$/B, Dubai 현물)	82.57	80.89	-	-	-

자료 : 한국농촌경제연구원, 해외곡물시장정보

주 : 본문의 주요경제지표 내용과 출처 및 시점이 다를 수 있음

□ 주요 경제지표

구 분	전월(29일)	전주(19일)	전일(25일)	금일(26일)	전일대비
주가지수(코스피)	2,970.68	2,971.02	2,980.27	2,936.44	43.83p ↓
금리(CD), %	1.12	1.17	1.25	1.25	0.00% -

자료 : NAVER 증권정보

□ 언론 동향 및 특기사항

○ 호주산 쇠고기 긴급수입제한조치 발동 임박 / 농장에서 식탁까지(21.11.16)

- 전국한우협회 한우정책연구소황명철 부소장이 작성한 주간 한우정보에 따르면 호주산 쇠고기의 경우 긴급수입제한조치(ASG) 발동이 임박했다는 분석(연구소 코멘트 :보도 이후 지속적인 모니터링 결과, 2021.11.22.일 기준 사용률 101.29%, 잔여량 0.00 으로 2021.11.24. 특별관세 부과를 관세청에 확인, 그러나 이에 따른 공고 및 공지 또는 보도자료는 없는 것으로 확인되어 ASG가 투명하고 엄격하게 적용되고 있는지 면밀한 검토가 필요, 관련자료 별첨자료 참고)

1. 도매가격 동향

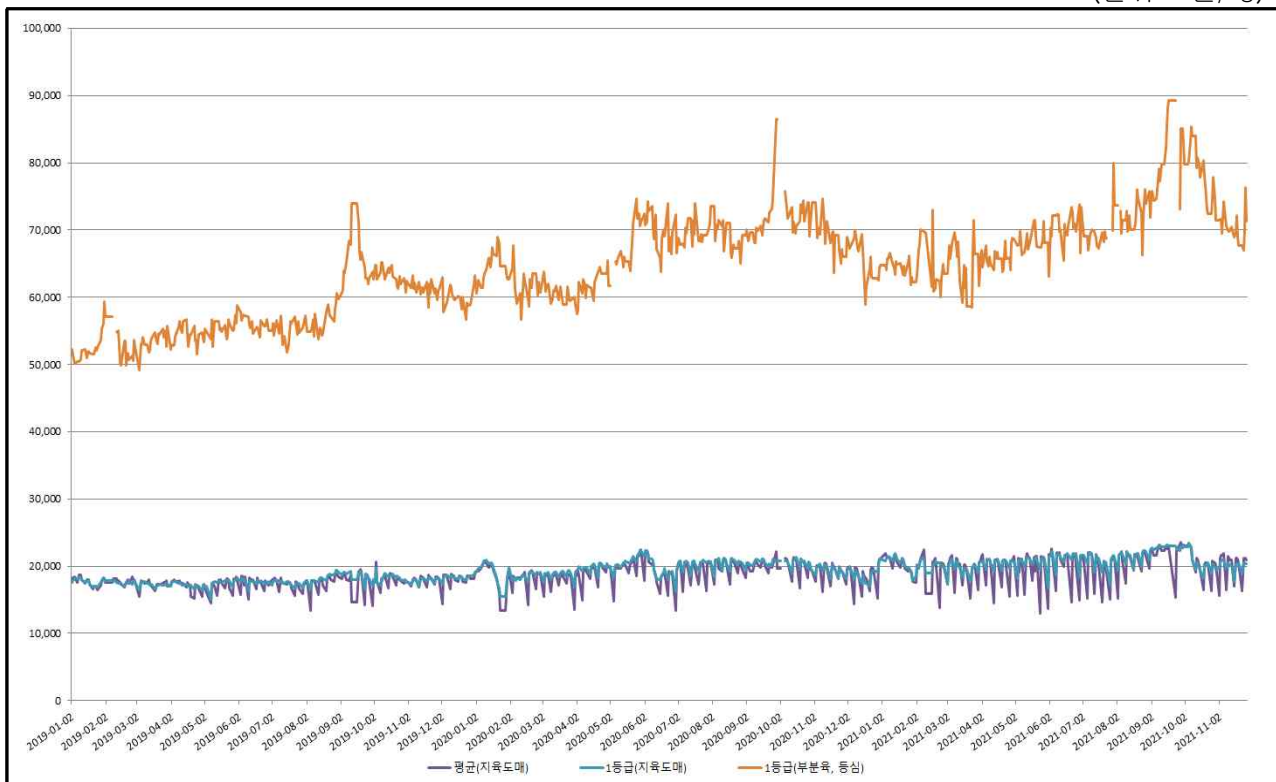
□ 2021년 11월 26일 도매가격 전일 대비 지육 1등급 가격(0.01%) 상승, 지육 평균 가격(1.35%) 및 부분육 가격(7.04%) 하락

- 한우 지육 전체 평균 가격은 전일 대비 282원/kg(1.35%) 하락, 전주대비 4,628원/kg(22.10%) 상승, 전월 대비 341원/kg(1.63%) 상승
- 한우 지육 1등급 가격은 전일대비 2원/kg(0.01%) 상승, 전주 대비 1,409원/kg(6.92%) 상승, 전월 대비 224원/kg(1.10%) 상승
- 부분육 가격은 전일 대비 5,024원/kg(7.04%) 하락, 전주 대비 3,654원/kg(5.12%)상승, 전월 대비 6,430원/kg(9.01%) 하락

(단위 : 원/kg)

구분	지육가격(한우)				부분육가격(한우, 등심)	
	평균		1등급		1등급	
2021.11.26	20,937	▼282	20,348	▲2	71,358	▼5,024
2021.11.25	21,219	▲135	20,346	▼108	76,382	▲6,301
2021.11.24	21,084	▼89	20,454	▲24	70,081	▲3,084
2021.11.23	21,173	▲4,864	20,430	▲1,491	66,997	▼707
전주(11.22)	16,309	—	18,939	—	67,704	—
전월(10.27)	20,596	—	20,124	—	77,788	—

(단위 : 원/kg)



자료 : 축산물품질평가원 축산유통정보

주 : 원자료는 축산물품질평가원 도매시장 가격조사 및 부분육 가격조사임

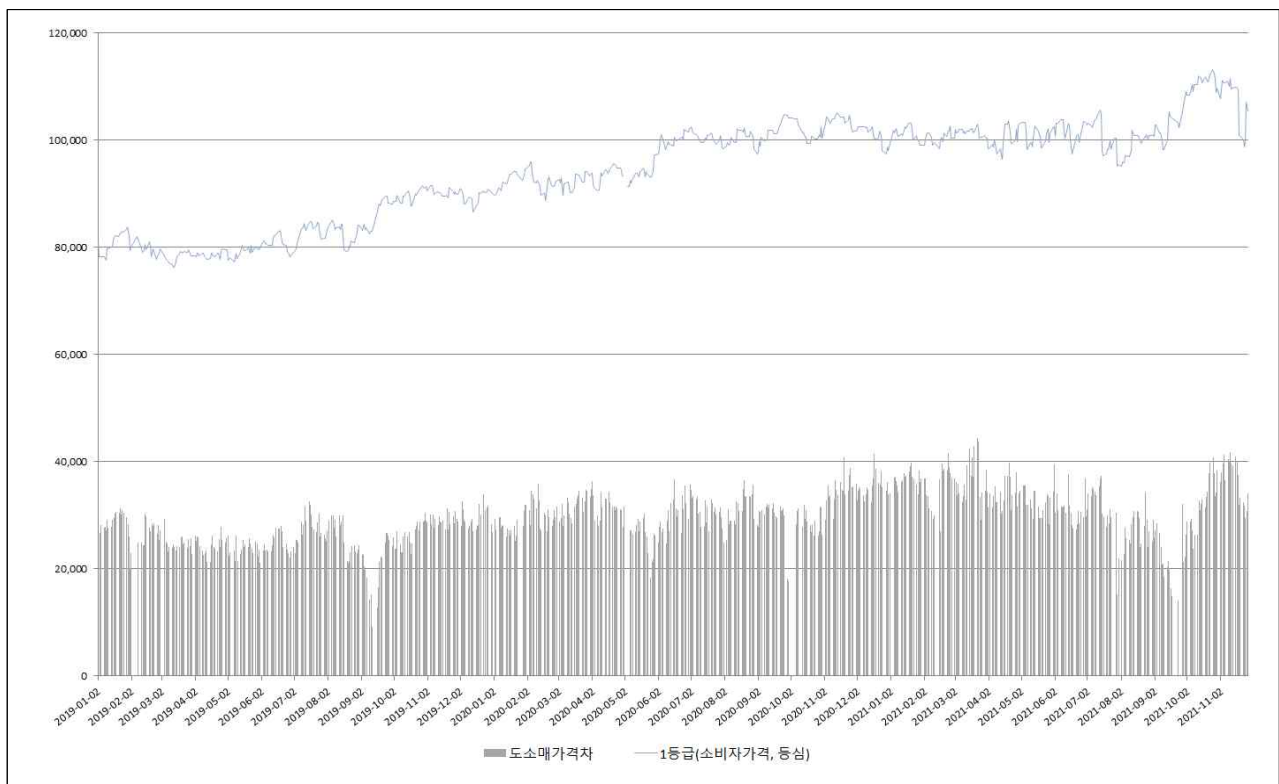
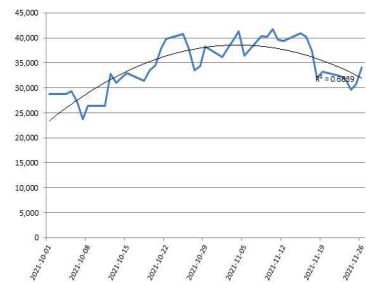
2. 소비자가격 동향

□ 2021년 11월 26일 소비자가격(한우, 등심, 1등급 기준) 전일 대비 1.58% 하락

- 소비자가격은 전일 대비 1,668원/kg원(1.58%) 하락, 전주 대비 5,316/kg원(5.04%) 상승, 전월 대비 5,894원/kg원(5.59%) 하락
- 도소매 간 가격 차이는 전일 대비 3,356원/kg 상승, 전주 대비 1,662/kg원 상승, 전월 대비 536/kg원 상승, 가격격차 증가세는 (쇠고기 시장 비수기 진입, 지원금 효과 종료 시점 진입) 감소세로 전환

(단위 : 원/kg)

구분	한우,등심(1등급)	도소매 가격차
2021.11.26	105,446 ▼1,668	34,088 ▲3,356
2021.11.25	107,114 ▲7,465	30,732 ▲1,164
2021.11.24	99,649 ▲804	29,568 ▼2,280
2021.11.23	98,845 ▼1,285	31,848 ▼578
전주(11.22)	100,130 -	32,426 -
전월(10.27)	111,340 -	33,552 -



자료 : 축산물품질평가원 축산유통정보

주 : 원자료는 한국농산식품유통공사 소비자 가격조사임

3. 산지가격 동향

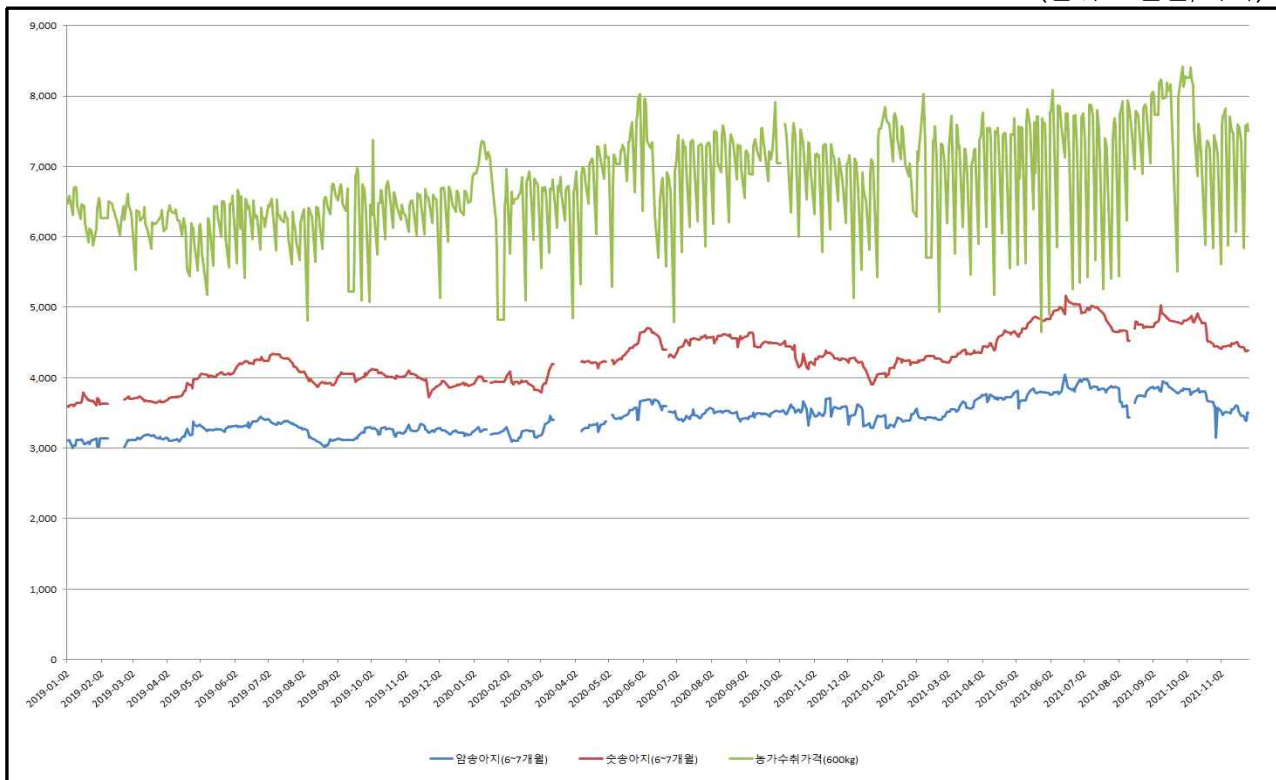
□ 2021년 11월 26일 송아지 가격 전일 대비 변동 없음(전일 거래 가격은 상승), 농가수취가격 하락

- 암송아지(6~7개월령)는 전일 대비 변동 없음(전일 가격은 116천원 상승), 전주 대비 41천원 상승, 전월 대비 92천원 하락
- 수송아지(6~7개월령)는 전일 대비 변동 없음(전일 가격은 11천원 상승), 전주 대비 33천원 하락, 전월 대비 67천원 하락
- 농가수취가격(600kg)은 전일 대비 101천원 하락, 전주 대비 1,658천원 상승, 전월 대비 123천원 상승

(단위 : 천원/마리)

구분	가축시장경매가격					
	암송아지(6~7개월)		수송아지(6~7개월)		농가수취가격 ¹⁾ (600kg)	
2021.11.26	3,508	—	4,383	—	7,500	▼101
2021.11.25	3,508	▲116	4,383	▲11	7,601	▲49
2021.11.24	3,392	—	4,372	—	7,552	▼32
2021.11.23	3,392	▼75	4,372	▼44	7,584	▲1,742
전주(11.22)	3,467	—	4,416	—	5,842	—
전월(10.27)	3,600	—	4,450	—	7,377	—

(단위 : 천원/마리)



자료 : 축산물품질평가원 축산유통정보

주 : 원자료는 농협중앙회 가축시장 가격조사임

1) 거세우 및 비거세우 평균가격

4. 주요 경제지표 동향

□ 2021년 11월 26일 주가 및 유가 하락, 환율 상승

- 주가(pt)는 2,936.44pt로 전일 대비 43.83p 하락한 약세
- 환율(원/\$)은 전일 대비 3.10원 상승한 1,193.30원/\$로 약보합세
- 유가(\$/B, Dubai 현물)는 전일 대비 0.42\$ 하락한 81.44\$/B로 약보합세

구분		주요 내용		
주요 일일 지표	주가 (pt)	2,936.44	43.83P	· 전일 대비 43.83p 하락, 약세
	환율 (원/\$)	1,193.30	3.10원	· 전일 대비 3.10원 상승, 약보합세
	유가 (\$/B, Dubai)	81.44	0.42\$	· 전일대비 0.42\$ 하락, 약보합세(11월25일 기준)
주요 이슈	국내	· 화물연대 총파업에 시멘트업계 '비상'...장기화 땀 피해 불가피 · 요소수 日 생산량, 소비량 두 배...네이버·카카오도 재고 정보 제공		
	해외	· 야후 등 中 속속 떠나는 글로벌 기업들..."통제 못 버텨" · 中, 연말 코로나 방역 강화...글로벌 공급망 위기 가중		

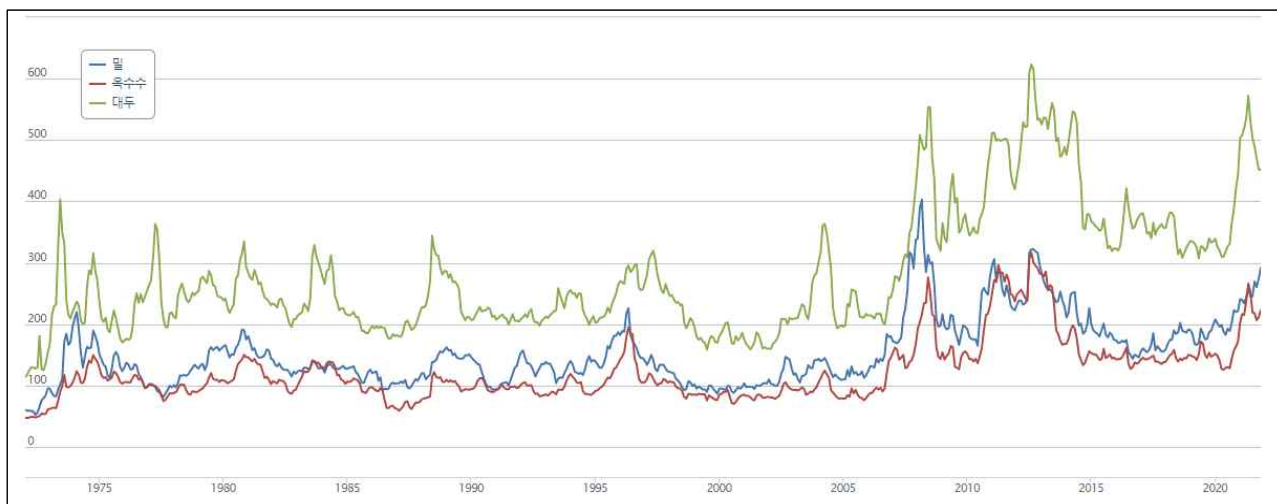
자료 : 산업통상자원부, 일일산업동향

□ 11월 26일 [미국 추수감사절로 인한] 옥수수 국제가격, 밀 · 대두가격 거래 정보 없음

- 24일 거래가격은 전일(23일) 대비 옥수수 국제가격(▼0.4%) 하락, 밀 국제가격(▼2.5%), 대두 국제가격(▼0.6%) 하락

(단위 : \$/톤)

옥수수(Corn)			밀(Wheat)			대두(Soybeans)		
2021.11.25	2021.11.24	등락률	2021.11.25	2021.11.24	등락률	2021.11.25	2021.11.24	등락률
-	228	-	-	307	-	-	465	-



자료 : 시카고선물거래소(CBOT)

< 별첨자료 >

- 호주 2021.11.22.일 기준 사용률 101.29%, 잔여량 0.00 (2021.11.24. 특별관세 부과)
- 2021.11.25. 기준사용률 현황 미국 71.82%, 뉴질랜드 44.94%, 캐나다 42.40%
- 영국, 콜롬비아 사용률 0.00%, EU 2.68%

□ 쇠고기

구분	품명	HS번호 (HS2012기준)	기준물량 (M/T)	잔여량 (M/T)	사용률	물량 초과일	소진 여부
한-EU FTA ASG 선착순 방식	신선, 냉장, 냉동 쇠고기	0201-10-0000 0201-20-1000 0201-20-9000 0201-30-0000 0202-10-0000 0202-20-1000 0202-20-9000 0202-30-0000	11,831.00	11,513.54	2.68		
한-미 FTA ASG 선착순 방식	신선, 냉장, 냉동 쇠고기		324,000.00	91,298.56	71.82		
한-호주 FTA 부속서 6-가 해당품목	쇠고기		177,569.00	0.00	101.29	2021.11.22	소진
한-캐나다 FTA ASG 선착순 방식	쇠고기		21,217.00	12,221.80	42.40		
한-뉴질랜드 FTA ASG	쇠고기		41,668.00	22,942.97	44.94		
한-영 FTA ASG 선착순 방식	신선, 냉장, 냉동 쇠고기		486.00	486.00	0.00		
한-콜롬비아 FTA ASG	쇠고기	0201-30-0000	10,930.00	10,930.00	0.00		

자료 : FTA포털, 협정별 물량관리

주 : 2021년 11월 25일 기준 조회자료를 인용 및 가공하였음

□ 돼지고기

구분	품명	HS번호 (HS2012기준)	기준물량 (M/T)	잔여량 (M/T)	사용률	물량 초과일	소진 여부
한-EU FTA ASG 선착순 방식	돼지고기	0203-19-1000 0203-19-9000	194.00	194.00	0.00		
한-미 FTA ASG 선착순 방식	돼지고기	0203-19-1000 0203-19-9000	13,938.00	5,075.86	63.58		
한-캐나다 FTA ASG 선착순 방식	돼지고기	0203-19-1000 0203-19-9000	8,627.00	0.00	100.24	2021.11.05	소진
	돼지고기	0203-29-1000	690.00	460.99	33.19		
한-영 FTA ASG 선착순 방식	돼지고기	0203-19-1000 0203-19-9000	3.00	3.00	0.00		

자료 : FTA포털, 협정별 물량관리

주 : 2021년 11월 25일 기준 조회자료를 인용 및 가공하였음