

# 한우 가격 일일 동향

[2022.01.21. 금]

2022. 01. 22.



**전국한우협회**  
**한우정책연구소**

\* 이 보고와 관련된 문의사항이 있을 때는 김상만 선임연구원(02-525-1053)으로 연락주십시오.

## 〈 요약 (01.21. 금) 〉

- 한우 지육 평균 가격 전일 대비 30원/kg 상승, 전주(평균)대비 1,453원/kg 하락
- 국제옥수수가격 거래 가격 정보 없음, 1월 20일 기준 선임BDI지수 1,474(전일 대비 6.1% 하락)
- 환율 전일 대비 0.1% 하락, 유가(두바이유) 전일 대비 1.4% 하락

### □ 한우가격(도매, 소비자, 산지)

구 분			단위	전주(평균)	전일(20일)	금일(21일)	직전거래일대비
도매	지육	평균	원/kg	20,573	19,090	19,120	30원/kg ↑
		1등급		20,092	18,772	19,124	352원/kg ↑
	부분육	등심(1등급)	원/kg	75,096	70,065	69,889	176원/kg ↓
소비자		등심(1등급)	원/kg	111,582	112,185	112,185	0원/kg -
산지	암송아지	수송아지	천원/마리	2,918	2,801	2,774	27천원/두 ↓
	수송아지			3,972	3,749	3,727	22천원/두 ↓
	가격비*		%	73.46	74.71	74.43	0.28% ↓

자료 : 축산물품질평가원 축산유통정보

주 : \*가격비는 수송아지 가격을 100으로 봤을 때 암송아지 가격 비율

### □ 도축두수

구분	전주(일평균**)	전일(20일)	금일(21일)	직전거래일대비
전국	15,009두(3,001.8두)	2,985두	2,413두	572두 ↓

자료 : 축산물품질평가원 축산유통정보

주 : \*\*도축장 운영일 주5일 기준

### □ 사료곡물 관련 지표

구 분	전월(31일)	전주(14일)	전일(20일)	금일(21일)	직전거래일대비
옥수수(US\$/톤)	233.55	234.73	240.54	-	-
선임BDI지수	-	-	1,474	-	6.1% ↓
환율(원/US\$)	1,185.5	1,188.2	1,191.8	1,190.4	0.1% ↓
유가(\$/B)	77.12	83.75	86.35	85.14	1.4% ↓

자료 : 한국농촌경제연구원, 해외곡물시장정보

주1) 본문의 주요경제지표 내용과 출처 및 시점이 다를 수 있음

주2) 유가는 Dubai 현물 기준임을 참고

### □ 주요 경제지표

구 분	전월(31일)	전주(14일)	전일(20일)	금일(21일)	전일대비
주가지수(코스피)	-	2,921.92	2,862.68	2,834.29	28.39P ↓
금리(CD), %	1.29	1.43	1.46	1.46	0.00% -

자료 : NAVER 증권정보

### □ 언론 동향 및 특기사항

○ "한우 비싸 수입 즐겼는데 이젠 그것도 힘들겠네"...소고기 시장 '발칵' / 매일경제(22.01.22)

- 농축산물 주요 수출국인 호주에서 신종 코로나바이러스 감염증(코로나19)의 새 변이 오미크론 확산 여파로 극심한 공급·물류대란이 벌어지면서 한국 등 아시아 지역으로의 소고기 수출에 비상, 홍콩 사우스차이나모닝포스트(SCMP)는 호주 내 공급망 차질에서 비롯된 혼돈 양상이 중국과 홍콩 등 아시아 지역으로의 수출에도 영향을 미치기 시작했다고 보도, 연간 1조3000억원 어치가 넘는 호주산 소고기를 수입하는 한국도 호주발 공급·물류 대란 영향에서 자유롭지 않아

## 1. 도매가격 동향

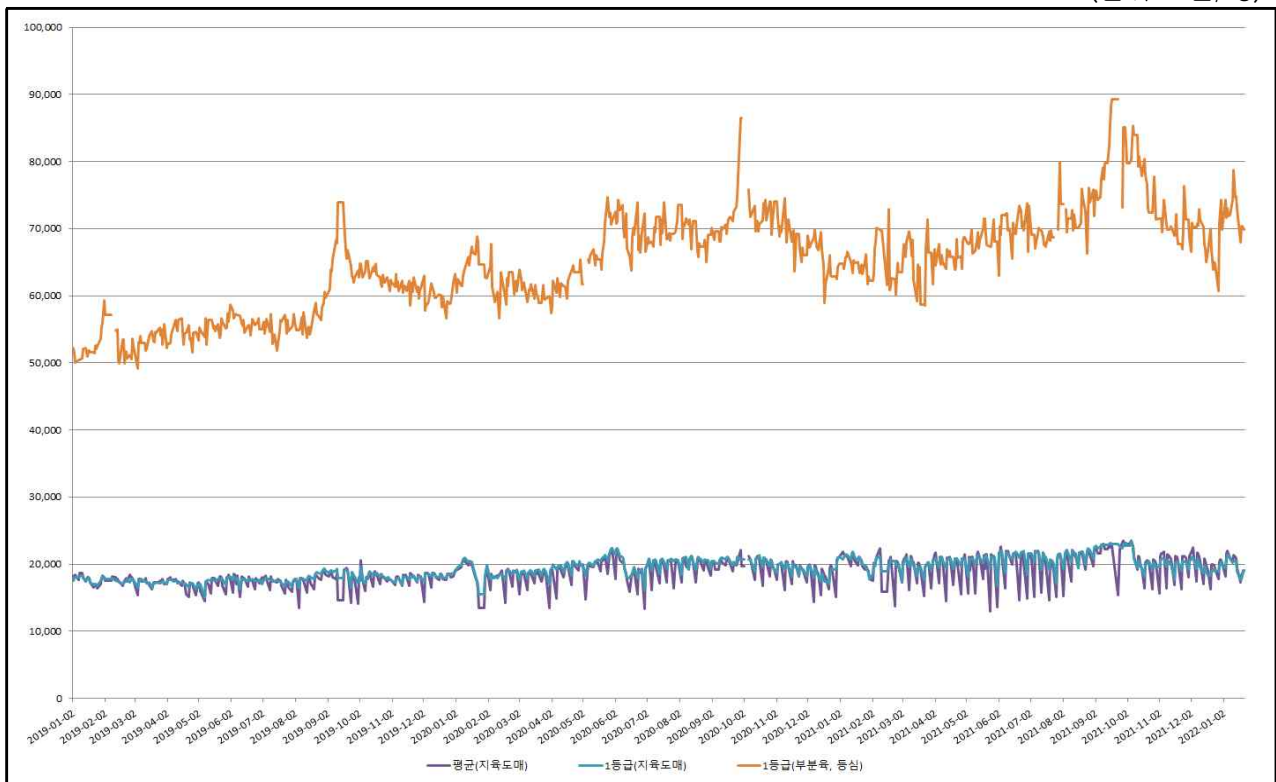
### □ 2022년 01월 21일 도매가격은 지육 평균 가격(0.16%) 및 지육 1등급 가격(1.84%) 전일 대비 상승, 부분육 가격(0.25%) 전일 대비 하락

- 한우 지육 전체 평균 가격은 전일 대비 30원/kg(0.16%) 상승, 전주 대비 307원/kg(1.61%) 하락, 전월 대비 265원/kg(1.39%) 하락
- 한우 지육 1등급 가격은 전일 대비 352원/kg(1.84%) 상승, 전주 대비 146원/kg(0.76%) 상승, 전월 대비 233원/kg(1.22%) 상승
- 부분육 가격은 전일 대비 176원/kg(0.25%) 하락, 전주 대비 3,009원/kg(4.31%) 하락, 전월 대비 5,127원/kg(7.23%) 상승

(단위 : 원/kg)

구분	지육가격(한우)				부분육가격(한우, 등심)	
	평균		1등급		1등급	
2022.01.21	19,120	▲30	19,124	▲352	69,889	▼176
2022.01.20	19,090	▲561	18,772	▲468	70,065	▼244
2022.01.19	18,529	▲57	18,304	▲493	70,309	▼68
2022.01.18	18,472	▲1,118	17,811	▲121	70,377	▲2,437
전주(01.14)	19,427	—	18,978	—	72,898	—
전월(12.24)	19,385	—	18,891	—	64,762	—

(단위 : 원/kg)



자료 : 축산물품질평가원 축산유통정보

주 : 원자료는 축산물품질평가원 도매시장 가격조사 및 부분육 가격조사임

## 2. 소비자가격 동향

### □ 2022년 01월 21일 소비자가격(한우, 등심, 1등급 기준) 전일 대비 동일

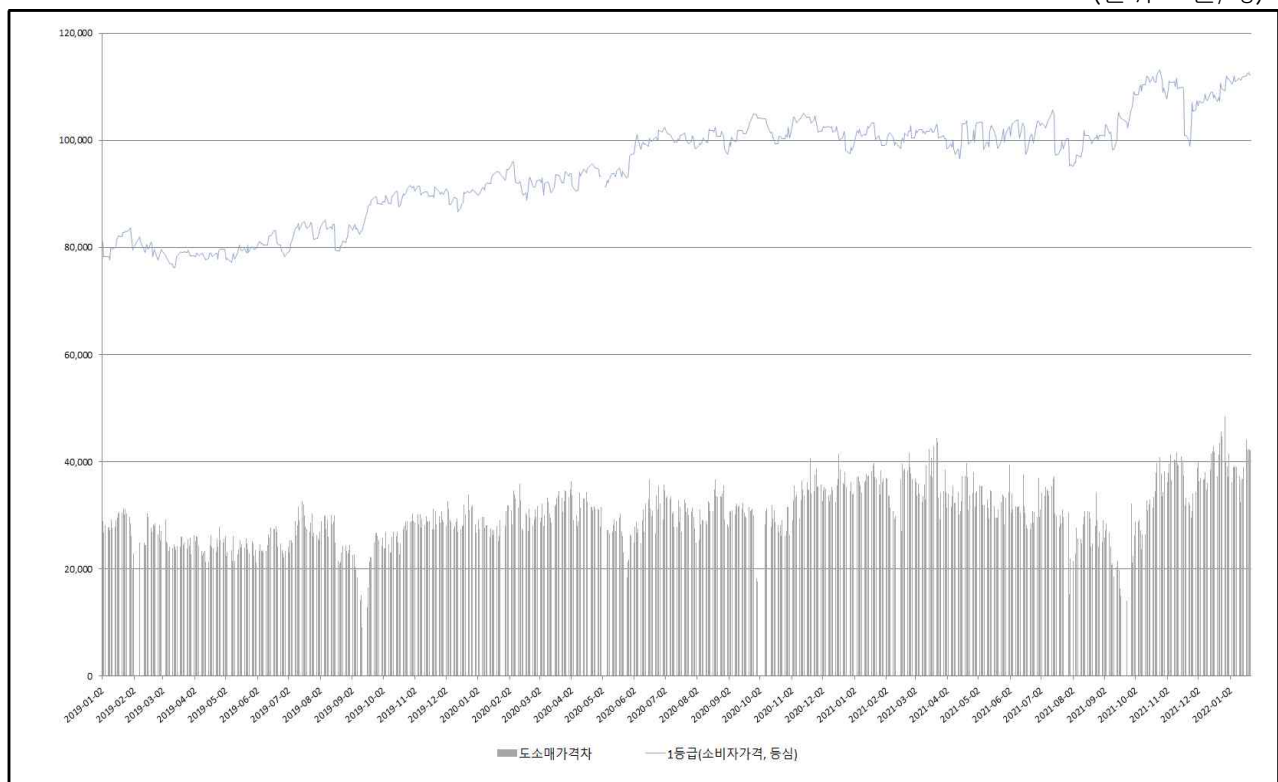
- 소비자가격은 112,185원으로 전일 대비 동일, 전주 대비 220원/kg(0.20%) 상승, 전월 대비 2,609원/kg(2.33%) 상승
- 도소매 간 가격 차이는 직전 거래일 대비 176원/kg 증가, 전주 대비 3,229원/kg원 증가, 전월 대비 2,518/kg원 감소, 가격격차 변화추세는 완만한 증가 추세를 유지하다가 감소세로 전환 및 유지

(단위 : 원/kg)

구분	한우,등심(1등급)	도소매 가격차	
2022.01.21	112,185 -	42,296	▲176
2022.01.20	112,185 ▼515	42,120	▼271
2022.01.19	112,700 ▲126	42,391	▲194
2022.01.18	112,574 ▲466	42,197	▼1,971
전주(01.14)	111,965 -	39,067	-
전월(12.24)	109,576 -	44,814	-



(단위 : 원/kg)



자료 : 축산물품질평가원 축산유통정보

주 : 원자료는 한국농산식품유통공사 소비자 가격조사임

### 3. 산지가격 동향

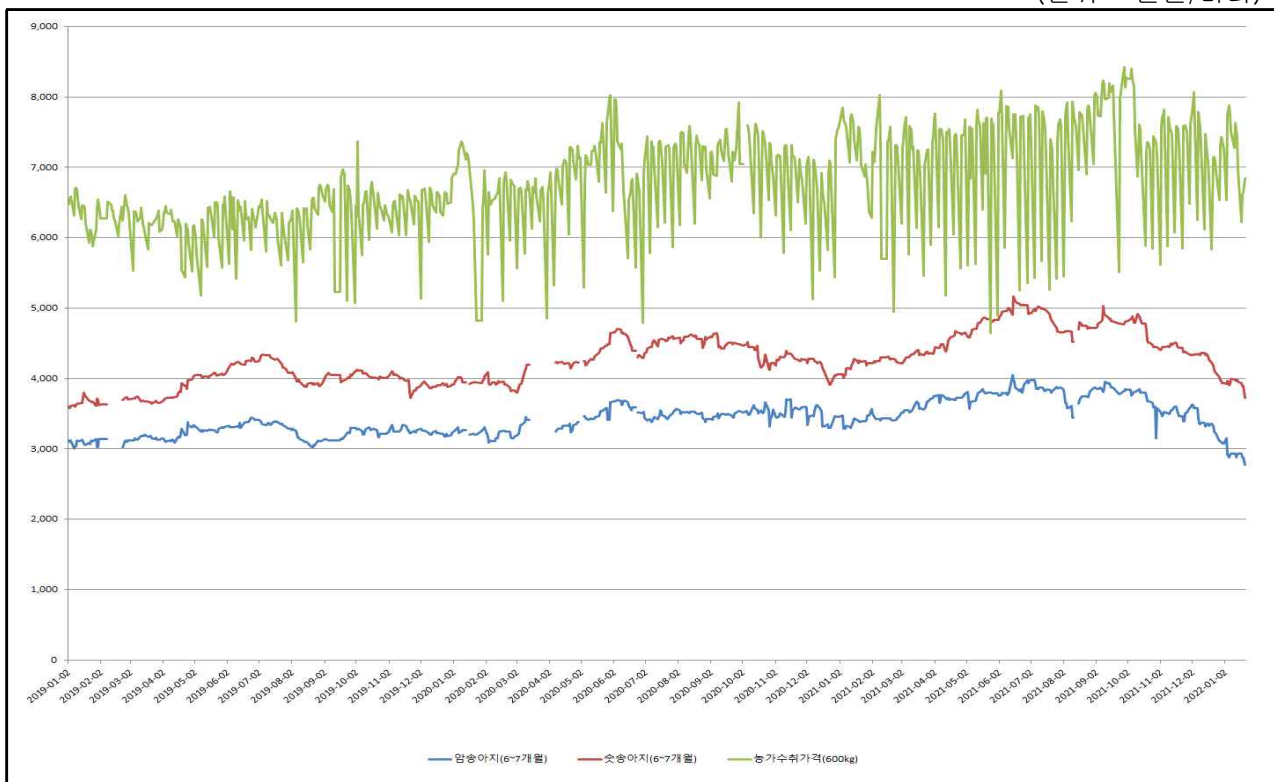
#### □ 2022년 01월 21일 송아지 가격 전일 대비 변동 없음(전일 거래 가격은 암송아지 가격 및 수송아지 가격 하락), 농가수취가격 상승

- 암송아지(6~7개월령)는 전일 대비 변동 없음(전일 가격은 27천원 하락), 전주 대비 158천원 하락, 전월 대비 438천원 하락
- 수송아지(6~7개월령)는 전일 대비 변동 없음(전일 가격은 22천원 하락), 전주 대비 225천원 하락, 전월 대비 354천원 하락
- 농가수취가격(600kg)은 전일 대비 11천원 상승, 전주 대비 110천원 하락, 전월 대비 95천원 하락

(단위 : 천원/마리)

구분	가축시장경매가격					
	암송아지(6~7개월)		수송아지(6~7개월)		농가수취가격 <sup>1)</sup> (600kg)	
2022.01.21	2,774	—	3,727	—	6,849	▲11
2022.01.20	2,774	▼27	3,727	▼22	6,838	▲201
2022.01.19	2,801	▼77	3,749	▼147	6,637	▲20
2022.01.18	2,878	▼56	3,896	▼39	6,617	▲401
전주(01.14)	2,932	—	3,952	—	6,959	—
전월(12.24)	3,212	—	4,081	—	6,944	—

(단위 : 천원/마리)



자료 : 축산물품질평가원 축산유통정보

주 : 원자료는 농협중앙회 가축시장 가격조사임

1) 거세우 및 비거세우 평균가격

## 4. 주요 경제지표 동향

### □ 2022년 01월 21일 주가 및 유가 전일 대비 하락, 환율 전일 대비 상승

- 주가(pt)는 2,834.29pt로 전일 대비 28.39p 하락한 약보합세
- 환율(원/\$)은 전일 대비 1.60원 상승한 1,194.00원/\$로 약보합세
- 유가(\$/B, Dubai 현물)는 전일 대비 0.02\$ 하락한 86.35\$/B로 약보합세

구분		주요 내용		
주요 일일 지표	주가 (pt)	2,834.29	28.39P↓	· 전일 대비 28.39p 하락, 약보합세
	환율 (원/\$)	1,194.00	1.60원↑	· 전일 대비 1.60원 상승, 약보합세
	유가 (\$/B, Dubai)	86.35	0.02\$↓	· 전일 대비 0.02\$ 하락, 약보합세(1.20. 기준)
주요 이슈	국내	· 전문가 “환율, 수출·물가 모두 영향…복합위기 대비해야” · 내수 업고 초고속 성장한 中 CATL 위상 ‘흔들’… “K-배터리엔 기회”		
	해외	· "글로벌 공급망 팬데믹 이전으로 복귀 없을 것…새 공급망 설계" · 미국-영국, 트럼프 철강 관세 철폐 논의 시작		

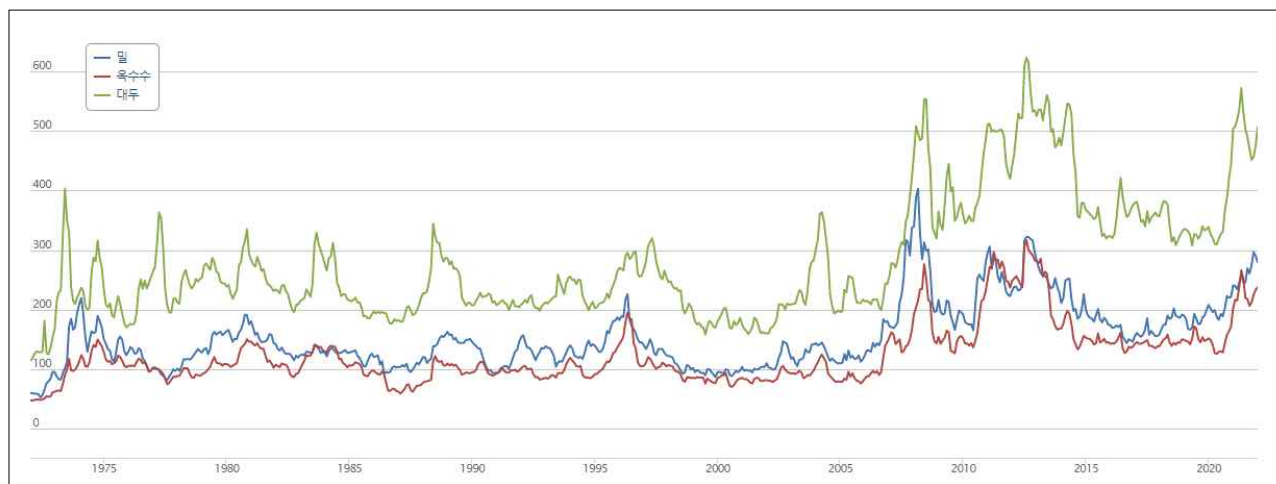
자료 : 산업통상자원부, 일일산업동향

### □ 2022년 01월 21일 국제 곡물 거래 가격 정보 없음

- 직전일인 2022년 01월 20일 거래정보는 아래와 같음

(단위 : \$/톤)

옥수수(Corn)			밀(Wheat)			대두(Soybeans)		
2022.01.20	2022.01.19	등락률	2022.01.20	2022.01.19	등락률	2022.01.20	2022.01.19	등락률
241	240	▲0.4%	290	293	▼1.0%	524	511	▲2.5%



자료 : 시카고선물거래소(CBOT)