
한우 가격 일일 동향

[2021.12.15. 수]

2021. 12. 16.



전국한우협회
한우정책연구소

* 이 보고와 관련된 문의사항이 있을 때는 김상만 선임연구원(02-525-1053)으로 연락주십시오.

< 요약 (12.15. 수) >

- 한우 지육 평균 가격 전일대비 427원/kg 하락, 전주(평균)대비 2원/kg 하락
- 국제옥수수가격 전 거래일대비 0.4% 하락, 선임BDI지수 직전 거래일(12.13) 대비 8.8% 하락
- 환율 전일대비 0.4% 상승, 유가 전일대비 1.9% 하락

□ 한우가격(도매, 소비자, 산지)

구 분			단위	전주(평균)	전일(14일)	금일(15일)	전일대비
도매	지육	평균 1등급	원/kg	20,435	20,860	20,433	427원/kg ↓
				20,073	19,833	19,430	403원/kg ↓
	부분육	등심(1등급)	원/kg	71,174	67,559	66,983	576원/kg ↓
소비자		등심(1등급)	원/kg	107,690	109,046	108,942	104원/kg ↓
산지		암송아지	천원/마리	3,416	3,316	-	-
		수송아지		4,343	4,331	-	-
		가격비*	%	78.61	76.56	-	-

자료 : 축산물품질평가원 축산유통정보

주 : *가격비는 수송아지 가격을 100으로 봤을 때 암송아지 가격 비율

□ 도축두수

구분	전주(일평균**)	전일(14일)	금일(15일)	전일대비
전국	10,431두(2,086두)	3,241두	2,869두	372두 ↓

자료 : 축산물품질평가원 축산유통정보

주 : **도축장 운영일 주5일 기준

□ 사료곡물 관련 지표

구 분	전월(26일)	전주(10일)	전일(14일)	금일(15일)	전일대비
옥수수(US\$/톤)	230.99	232.27	232.37	230.6	0.4% ↓
선임BDI지수	2,767	3,272	2,932	-	-
환율(원/US\$)	1,189.7	1,173.8	1,178.8	1,183.6	0.4% ↑
유가(\$/B, Dubai 현물)	77.38	72.73	73.39	72.01	1.9% ↓

자료 : 한국농촌경제연구원, 해외곡물시장정보

주 : 본문의 주요경제지표 내용과 출처 및 시점이 다를 수 있음

□ 주요 경제지표

구 분	전월(26일)	전주(10일)	전일(14일)	금일(15일)	전일대비
주가지수(코스피)	2,936.44	3,010.23	2,987.95	2,989.39	1.44p ↑
금리(CD), %	1.25	1.27	1.27	1.27	0.0% -

자료 : NAVER 증권정보

□ 언론 동향 및 특기사항

○ 내년에도 물가 고공행진...기로에 선 스태그플레이션 / 아시아타임즈(21.12.16)

- 내년에도 고물가 행진이 이어지는 등 잡히지 않는 인플레이션 압력이 스태그플레이션(경기침체 속 물가 급등) 흐름을 가속화할 것으로 우려, 정부가 내년 전망치를 2%대로 끌어올리며 물가안정에 총력을 기울이고 있지만, 신종 코로나바이러스 감염증(코로나19) 사태 피해 지원 및 고임금 고착화가 물가 상승 압력을 가져오고 이는 또다시 고임금을 부르는 악순환의 흐름을 끊지 못하고, 기업의 채산성은 악화될 것이란 전망.

1. 도매가격 동향

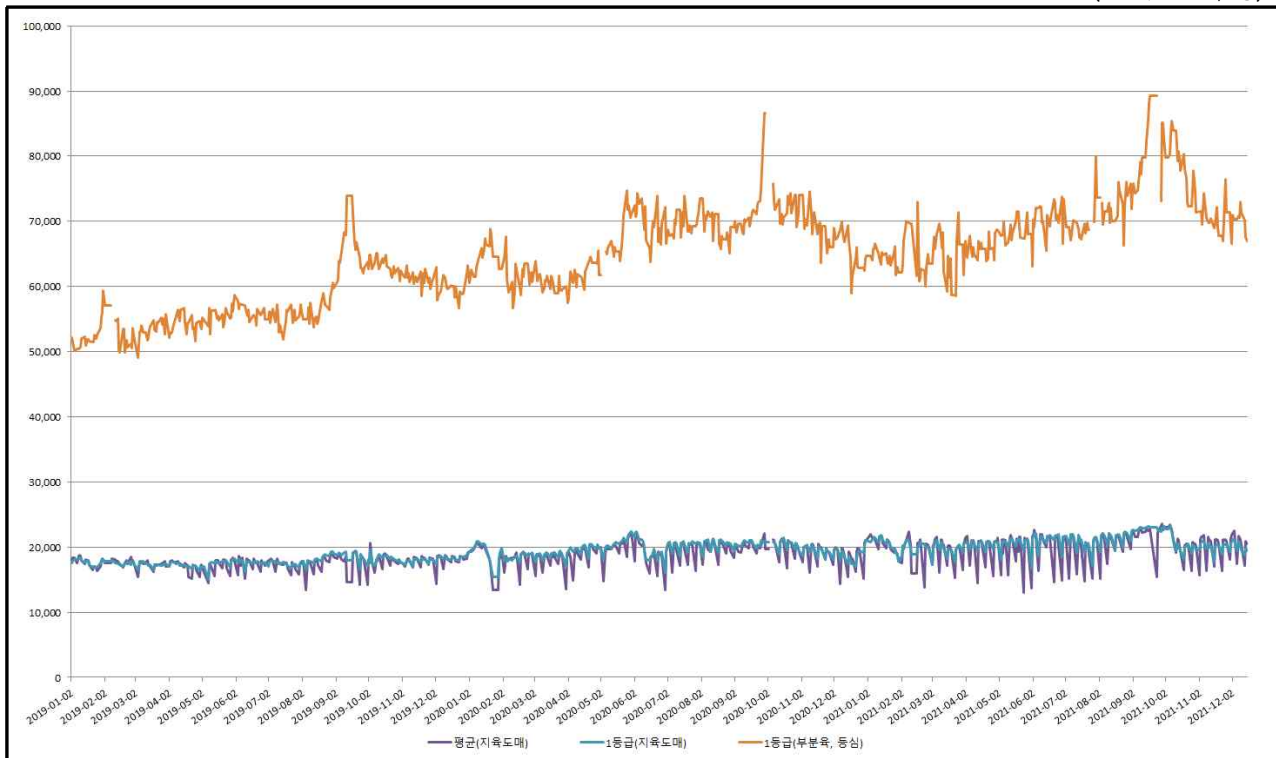
□ 2021년 12월 15일 도매가격은 지육 평균 가격(2.09%), 지육 1등급 가격(2.07%), 부분육 가격(0.86%) 전일 대비 모두 하락

- 한우 지육 전체 평균 가격은 전일 대비 427원/kg(2.09%) 하락, 전주 대비 693원/kg(3.39%) 하락, 전월 대비 631원/kg(3.09%) 하락
- 한우 지육 1등급 가격은 전일 대비 403원/kg(2.07%) 하락, 전주 대비 660원/kg(3.40%) 하락, 전월 대비 979원/kg(5.04%) 하락
- 부분육 가격은 전일 대비 576원/kg(0.86%) 하락, 전주 대비 5,947원/kg(8.88%) 하락, 전월 대비 2,063원/kg(3.08%) 하락

(단위 : 원/kg)

구분	지육가격(한우)				부분육가격(한우, 등심)	
	평균		1등급		1등급	
2021.12.15	20,433	▼427	19,430	▼403	66,983	▼576
2021.12.14	20,860	▲3,775	19,833	▲1,080	67,559	▼2,634
2021.12.13	17,085	▼3,325	18,753	▼806	70,193	▼1,166
2021.12.10	20,410	▼716	19,559	▼531	71,359	▼1,571
전주(12.09)	21,126	—	20,090	—	72,930	—
전월(11.18)	21,064	—	20,409	—	69,046	—

(단위 : 원/kg)



자료 : 축산물품질평가원 축산유통정보

주 : 원자료는 축산물품질평가원 도매시장 가격조사 및 부분육 가격조사임

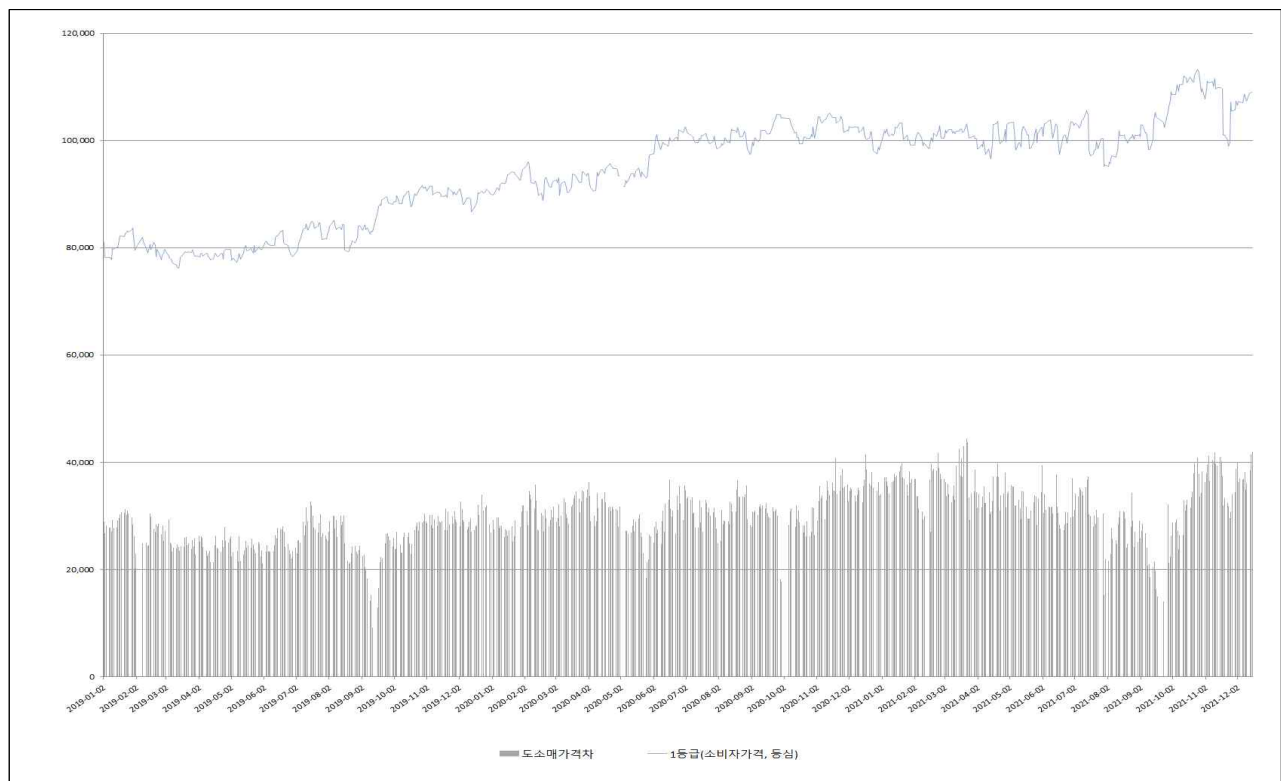
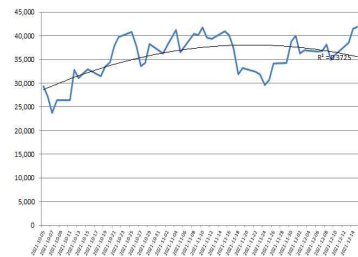
2. 소비자가격 동향

□ 2021년 12월 15일 소비자가격(한우, 등심, 1등급 기준) 전일 대비(0.10%) 하락

- 소비자가격은 108,942원으로 전일 대비 104원/kg(0.10%) 하락, 전주 대비 1,119/kg원(1.03%) 상승, 전월 대비 7,966원/kg원(7.31%) 상승
- 도소매 간 가격 차이는 전일 대비 472원/kg 상승, 전주 대비 7,066/kg원 상승, 전월 대비 8,687/kg원 상승, 가격격차 증가세는 (쇠고기 시장 비수기 진입, 지원금 효과 종료 시점 진입) 완만한 감소세 유지

(단위 : 원/kg)

구분	한우, 등심(1등급)		도소매 가격차	
2021.12.15	108,942	▼104	41,959	▲472
2021.12.14	109,046	▲292	41,487	▲2,926
2021.12.13	108,754	▲1,370	38,561	▲2,536
2021.12.10	107,384	▼439	36,025	▲1,132
전주(12.09)	107,823	—	34,893	—
전월(11.18)	100,976	—	33,272	—



자료 : 축산물품질평가원 축산유통정보

주 : 원자료는 한국농산식품유통공사 소비자 가격조사임

3. 산지가격 동향

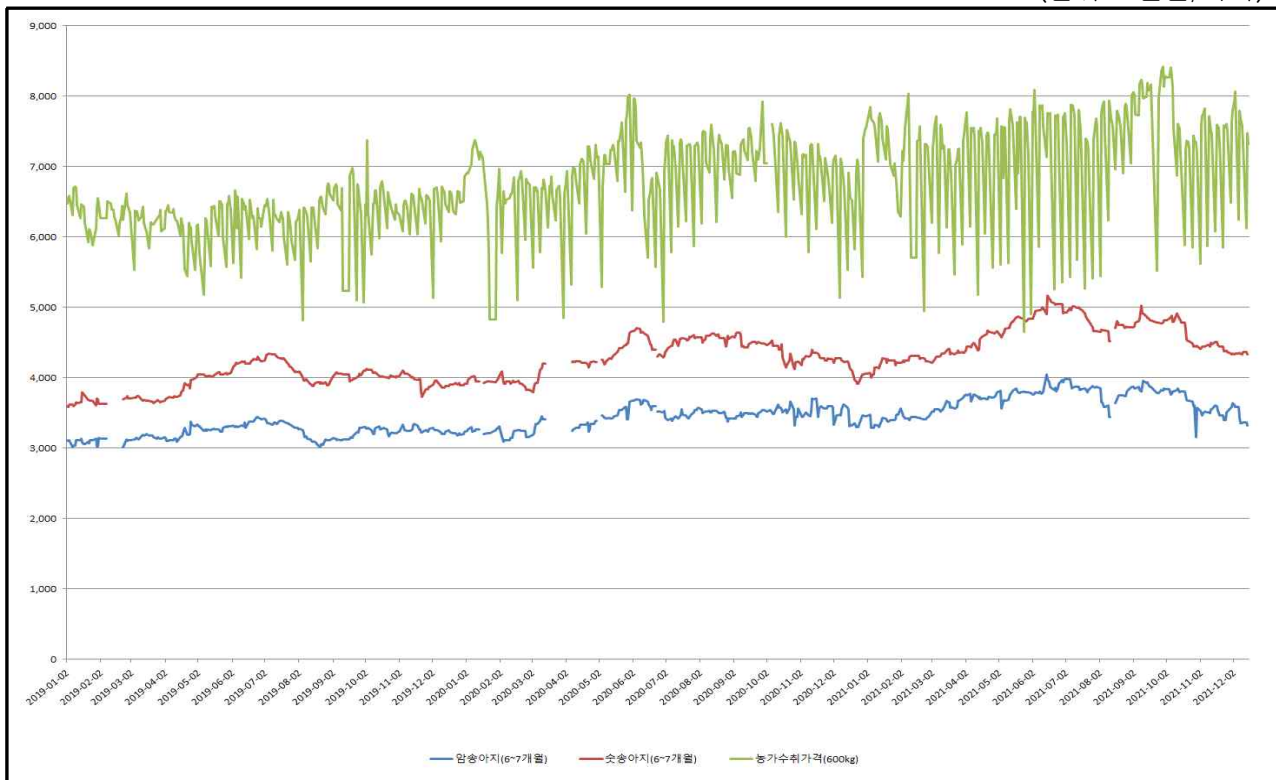
□ 2021년 12월 15일 송아지 가격 관련 거래정보 없음(전일 거래 가격은 암송아지 및 수송아지 하락), 농가수취가격 상승

- 암송아지(6~7개월령)는 거래 정보 없음(전일 가격은 변동 없음), 전주 대비 36천원 하락, 전월 대비 186천원 하락
- 수송아지(6~7개월령)는 거래 정보 없음(전일 가격은 변동 없음), 전주 대비 1천원 하락, 전월 대비 115천원 하락
- 농가수취가격(600kg)은 전일 대비 153천원 하락, 전주 대비 248천원 하락, 전월 대비 226천원 하락

(단위 : 천원/마리)

구분	가축시장경매가격				
	암송아지(6~7개월)		수송아지(6~7개월)		농가수취가격 ¹⁾ (600kg)
2021.12.15	—	—	—	—	7,319 ▼153
2021.12.14	3,316	—	4,331	—	7,472 ▲1,352
2021.12.13	3,366	—	4,363	—	6,120 ▼1,191
2021.12.10	3,366 ▲14	—	4,363 ▲31	—	7,311 ▼256
전주(12.09)	3,352	—	4,332	—	7,567 —
전월(11.18)	3,502	—	4,446	—	7,545 —

(단위 : 천원/마리)



자료 : 축산물품질평가원 축산유통정보

주 : 원자료는 농협중앙회 가축시장 가격조사임

1) 거세우 및 비거세우 평균가격

4. 주요 경제지표 동향

□ 2021년 12월 15일 주가 및 환율 상승, 유가 하락

- 주가(pt)는 2,989.39pt로 전일 대비 1.44p 상승한 강보합세
- 환율(원/\$)은 전일 대비 2.60원 상승한 1,185.20원/\$로 약보합세
- 유가(\$/B, Dubai 현물)는 전일 대비 0.72\$ 하락한 73.39\$/B로 약보합세

구분		주요 내용		
주요 일일 지표	주가 (pt)	2,989.39	↑ 1.44P	· 전일 대비 1.44p 상승, 강보합세
	환율 (원/\$)	1,185.20	↑ 2.60원	· 전일 대비 2.60원 상승, 약보합세
	유가 (\$/B, Dubai)	73.39	↓ 0.72\$	· 전일 대비 0.72\$ 하락, 약보합세(12월14일 기준)
주요 이슈	국내	· 수요 느는데 오미크론 덮치자... 화물운임, 하늘·바다 다 치솟았다 · '폐배터리 재활용' 황금알 될까...배터리업계 '눈독'		
	해외	· 美 11월 생산자물가 9.6% ↑ '사상 최고'...연준 긴축 속도 높일까? · 中 11월 소매판매 3.9% 성장에 그쳐...예상치 하회		

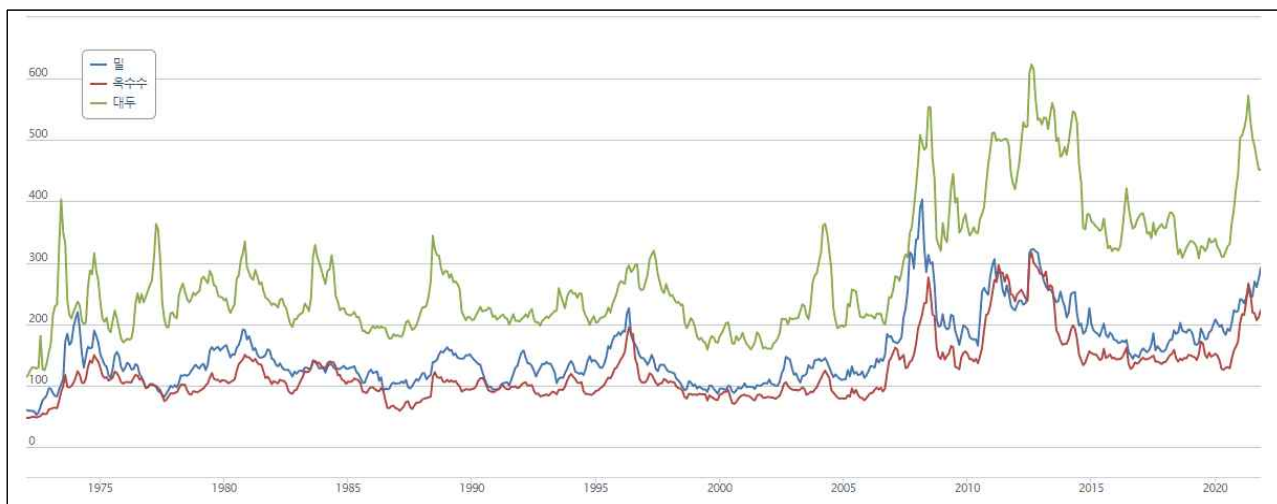
자료 : 산업통상자원부, 일일산업동향

□ 12월 15일 옥수수 국제가격 전 거래일 대비 하락, 밀 가격 하락, 대두 가격 상승

- 전 거래일 대비 옥수수 국제가격(▼0.4%) 하락, 밀 국제가격(▼3.8%) 전일 대비 하락, 대두 국제가격(▲0.2%) 전일 대비 상승

(단위 : \$/톤)

옥수수(Corn)			밀(Wheat)			대두(Soybeans)		
2021.12.15	2021.12.14	등락률	2021.12.15	2021.12.14	등락률	2021.12.15	2021.12.14	등락률
231	232	▼0.4%	278	289	▼3.8%	464	463	▲0.2%



자료 : 시카고선물거래소(CBOT)