

2024년 12월호 축산관측

KREI

한육우

축산관측은 한육우, 젓소, 돼지, 산란계, 육계, 오리의 6개 축종에 대해 실시됩니다.
육계 관측은 매월 1일에 발표되며, 그 외 축종에 대한 관측은 매분기(3, 6, 9, 12월) 1일에 발표됩니다.

사육

2024년 12월 한우 사육 마릿수
전년 대비 감소 전망

2025년 12월 한우 사육 마릿수
감소세 지속 전망

- 2024년 12월 사육 마릿수는 333만 2천 마리로 전년 대비 4.8% 감소 전망
- 2023년 이후 암소 사육 마릿수 감소세에 따른 1세 미만 마릿수 감소 및 2024년 도축 증가 영향
- 중장기적으로 사육 마릿수는 2024년 이후 2026년까지 감소세 전망
- (2024) 333만 2천 → (2025) 318만 5천 → (2026) 311만 6천 마리
* 암소 도축 및 송아지 생산 마릿수 상황 등에 따라 사육 마릿수 감소폭 제한 및 조기 반등 가능성 존재

도축

2024년 4분기 한우 도축 마릿수
전년 대비 증가 전망

2025년 도축 마릿수
93만 3천 마리 전망

- 2025년 도축 마릿수는 사육 마릿수 감소세 전환으로 전년보다 감소한 93만 3천 마리 전망
- 중장기적으로 도축 마릿수는 2024년 정점 이후 2028년까지 감소세 지속 전망
- (2024) 98만 → (2025) 93만 3천 → (2026) 86만 5천 → (2027) 81만 1천 → (2028) 80만 7천 마리



**2025년 한우 도축 마릿수 2024년 대비 감소하나
공급 과잉 상황 지속 전망**

경영 안정화 등을 위한 거세우 계획 출하 필요(연장 사육 방식 자제)

사육 및 공급



사육 마릿수 동향

2024년 9월 한우 사육 마릿수 전년 대비 감소

- 한육우 사육 마릿수: 354만 1천 마리(전년 대비 5.6% 감소)
 - 한우: 341만 2천 마리(전년 대비 5.2% 감소)
 - 한우(가임암소): 165만 6천 마리(전년 대비 3.1% 감소)
 - 육우: 12만 9천 마리(전년 대비 15.2% 감소)
- 한육우 사육 농장수: 8만 3천 농장(전년 대비 5.7% 감소)
- 농장당 사육 마릿수: 42.7마리(전년 대비 0.1% 증가)

한육우 연령별 사육 마릿수 및 사육 농장수 동향

단위: 천 마리, 천 농장, %, 마리

구분		2022년		2023년				2024년			전년 대비
		9월	12월	3월	6월	9월	12월	3월	6월	9월	
한우 사육 마릿수	1세 미만	1,034	1,028	1,001	969	952	931	907	886	841	-11.6
	1~2세	985	997	1,001	1,013	1,022	1,015	991	957	941	-7.9
	2세 이상	1,566	1,532	1,468	1,614	1,626	1,555	1,489	1,639	1,630	0.2
	총계(㉓)	3,584	3,557	3,470	3,596	3,600	3,501	3,387	3,482	3,412	-5.2
	가임암소	1,683	1,694	1,654	1,666	1,708	1,694	1,644	1,637	1,656	-3.1
육우 사육 마릿수(㉔)		168	169	162	153	153	147	140	133	129	-15.2
한육우 사육 마릿수(㉓+㉔)		3,752	3,727	3,632	3,749	3,753	3,648	3,527	3,615	3,541	-5.6
사육 농장수		92	92	91	89	88	87	86	84	83	-5.7
농장당 사육 마릿수		40.6	40.7	40.1	42.0	42.6	41.9	41.2	42.9	42.7	0.1

주 1) 매월 1일 기준이며, 사육 농장수는 한우, 육우 복합사육농장이 포함된 숫자

2) 2024년 9월은 통계청 「가축동향」에 발표된 잠정치이며, 1세 미만 및 전체 사육 마릿수는 추후 통계청 확정치 발표 시 증가할 수 있음.

자료: 통계청



송아지 생산 마릿수 동향

2024년 1~8월 송아지 생산 마릿수 전년 대비 감소

- 8월 누적 송아지 출생 신고 마릿수: 68만 4천 마리(전년 동기간 대비 4.0% 감소, 평년 대비 10.4% 감소)
- 2023년 한우 가격 하락에 따른 2024년 번식의향 감소 영향

한우 송아지 출생신고 마릿수 동향

단위: 천 마리

구분	1월	2월	3월	4월	5월	6월	7월	8월	9월	10월	11월	12월	합계
2024년	51.5	61.9	103.4	121.2	108.2	94.7	78.3	65.1					684
2023년	57.4	67.4	115.8	125.7	116.8	82.1	73.9	73.9	56.9	51.5	46.5	49.0	917
2022년	62.9	79.6	133.5	141.7	122.6	103.5	88.8	76.3	66.8	58.8	53.8	55.5	1,044
평년	59.2	73.4	122.5	135.4	120.3	96.6	81.7	74.4	60.9	56.9	51.4	54.3	987

주 1) 「축산물이력제」에서 발표된 잠정치이며, 지연 신고 등에 따라 출생신고 마릿수는 증가할 수 있음.

2) 2024년 합계는 8월까지 누계임.

3) 평년은 최근 5개년(2019~2023년)의 최대, 최소를 제외한 평균임.

자료: 축산물이력제 데이터랩



'25년 한우
사육 마릿수
전망

2025년 한우 사육 마릿수 전년 대비 감소 전망

- 2024년 12월 한우 사육 마릿수: 333만 2천 마리 전망(전년 대비 4.8% 감소)
 - 가임암소 164만 9천 마리(전년 대비 2.6% 감소), 1세 미만 85만 5천 마리(8.2% 감소)
→ 2023년 암소 감소세에 따른 1세 미만 사육 마릿수 감소 및 2024년 도축 증가 영향
- 2025년 12월 한우 사육 마릿수: 318만 5천 마리 전망(전년 대비 4.4% 감소)
 - 가임암소 162만 5천 마리(1.4% 감소), 1세 미만 83만 마리(2.9% 감소)
→ 2024년 2세 미만 사육 마릿수 감소 영향

한우 사육 마릿수 전망

단위: 천 마리, %

구분		2024년				2025년			
		3월	6월	9월	12월	3월	6월	9월	12월
전체	마릿수	3,387	3,482	3,412	3,332	3,232	3,328	3,296	3,185
	전년 대비	-2.4	-3.2	-5.2	-4.8	-4.6	-4.4	-3.4	-4.4
1세 미만	마릿수	907	886	841	855	859	871	843	830
	전년 대비	-9.4	-8.6	-11.6	-8.2	-5.3	-1.7	0.2	-2.9
가임암소	마릿수	1,644	1,637	1,656	1,649	1,610	1,604	1,638	1,625
	전년 대비	-0.6	-1.7	-3.1	-2.6	-2.0	-2.0	-1.1	-1.4

주 1) 2024년 9월은 통계청 「가축동향」에 발표된 잠정치이며, 1세 미만 및 전체 사육 마릿수는 추후 통계청 확정치 발표 시 증가할 수 있음.
2) 2024년 12월부터는 KREI 농업관측센터 전망치임.
자료: 통계청, KREI 농업관측센터



중기 한우
사육 마릿수
전망

2027년 이후 한우 사육 마릿수 증가세 전환 전망

- 2026년 12월 한우 사육 마릿수: 311만 6천 마리(2025년 대비 2.2% 감소)
 - 가임암소 160만 9천 마리(1.0% 감소), 1세 미만 83만 1천 마리(0.1% 증가)
- 2027년 12월 한우 사육 마릿수: 315만 4천 마리(2026년 대비 1.2% 증가)
 - 가임암소 161만 6천 마리(0.4% 증가), 1세 미만 88만 1천 마리(5.9% 증가)
→ 2026년 이후 1세 미만 증가로 사육 마릿수 증가세 전환
* 암소 도축 및 송아지 생산 마릿수 상황 등에 따라 사육 마릿수 감소폭 제한 및 조기 반등 가능성 존재

한우 사육 마릿수 전망

단위: 천 마리, %

구분		2026년				2027년			
		3월	6월	9월	12월	3월	6월	9월	12월
전체	마릿수	3,087	3,219	3,200	3,116	3,055	3,211	3,206	3,154
	전년 대비	-4.5	-3.3	-2.9	-2.2	-1.0	-0.2	0.2	1.2
1세 미만	마릿수	820	833	830	831	846	849	868	881
	전년 대비	-4.6	-4.4	-1.5	0.1	3.1	1.9	4.5	5.9
가임암소	마릿수	1,581	1,590	1,623	1,609	1,565	1,579	1,620	1,616
	전년 대비	-1.8	-0.9	-0.9	-1.0	-1.0	-0.7	-0.2	0.4

자료: KREI 농업관측센터



도축 마릿수 동향

2024년 한우 등급판정 마릿수 전년 대비 증가

- 3분기 한우 도축 마릿수: 26만 5천 마리(전년 대비 1.7% 감소)
 - 수소(거세우 포함) 전년 대비 3.2% 증가, 암소 6.2% 감소
 - 육우 도축 마릿수: 1만 6천 마리(전년 대비 27.2% 감소)
- 10월 한우 등급판정 마릿수: 8만 3천 마리(전년 대비 29.2% 증가)
 - 11월 한우 등급판정 마릿수: 7만 1천 마리(전년 대비 0.7% 감소)

한우 등급 판정 마릿수

단위: 마리

구분	연도	1월	2월	3월	4월	5월	6월	7월	8월	9월	10월	11월	12월	합계
전체	2024년	123,808	59,484	69,383	76,674	78,822	68,946	78,699	109,746	76,378	83,013	70,705		895,658
	2023년	88,072	64,516	77,186	69,856	75,768	71,847	68,423	91,534	109,316	64,262	71,229	77,403	929,412
	평년	96,633	43,103	58,320	63,393	61,134	62,378	60,233	84,789	80,228	62,007	64,314	77,926	814,458
암소	2024년	58,277	28,241	36,084	39,271	41,819	37,153	41,686	53,816	35,948	38,086	33,392		443,773
	2023년	41,960	31,799	40,001	36,466	39,900	40,114	37,481	47,198	55,396	29,108	33,221	36,636	469,280
	평년	42,150	18,959	26,854	30,756	30,089	31,240	29,652	39,973	36,647	27,394	28,173	34,384	376,271
수소	2024년	65,531	31,243	33,299	37,403	37,003	31,793	37,013	55,930	40,430	44,927	37,313		451,885
	2023년	46,112	32,717	37,185	33,390	35,868	31,733	30,942	44,336	53,920	35,154	38,008	40,767	460,132
	평년	54,483	24,144	31,466	32,637	31,045	31,138	30,581	44,816	43,581	34,613	36,141	43,542	438,187

주 1) 2024년 합계는 11월까지 누계임.

2) 평년은 최근 5개년(2019~2023년)의 최대, 최소를 제외한 평균임

자료: 축산물품질평가원 「등급판정통계」



'25년 도축 마릿수 전망

2024년 한우 도축 마릿수는 전년 대비 증가 전망

- 2024년 도축 마릿수: 98만 마리 전망(전년 대비 5.4% 증가)
 - 2024년 4분기: 23만 8천 마리(전년 대비 11.8% 증가)
 - 출하가능 거세우 마릿수 증가 영향

2025년 한우 도축 마릿수는 전년 대비 감소 전망

- 2025년 도축 마릿수: 93만 3천 마리 전망(전년 대비 4.7% 감소)
 - 2023년 이후 사육 마릿수 감소세 지속으로 2025년 하반기 이후 도축 마릿수 감소세 전환 되나, 전체 도축 마릿수는 90만 마릿대 수준으로 공급과잉 상황 여전

한우 도축 마릿수 전망

단위: 천 마리, %

구분		한우 도축 마릿수				
		1분기	2분기	3분기	4분기	합계
2025년(A)		248.4	227.2	258.2	199.6	933.4
2024년(B)		252.7	224.4	264.8	238.0	979.9
과거 불황기	2013년	243.3	211.0	262.1	243.4	718.3
	2012년	210.8	177.4	250.8	203.9	842.9
	2011년	141.6	166.8	213.9	196.0	718.3
증감률(A/B)		-1.7	1.2	-2.5	-16.1	-4.7

주 1) 1분기는 1~3월, 2분기 4~6월, 3분기 7~9월, 4분기 10~12월임.

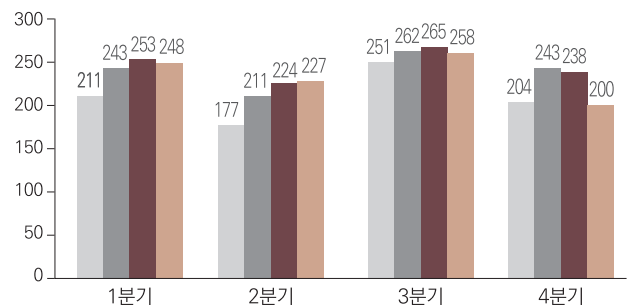
2) 한우 도축 마릿수는 등급판정 마릿수 기준

3) 2024년 4분기 이후는 KRE 농업관측센터 전망치

자료: 축산물품질평가원, KRE 농업관측센터

— 2012년 — 2013년 — 2024년 — 2025년

단위: 천 마리



중장기 도축 마릿수 2025년 이후 감소세 지속 전망 11월 누적 소고기 수입량 전년 대비 감소

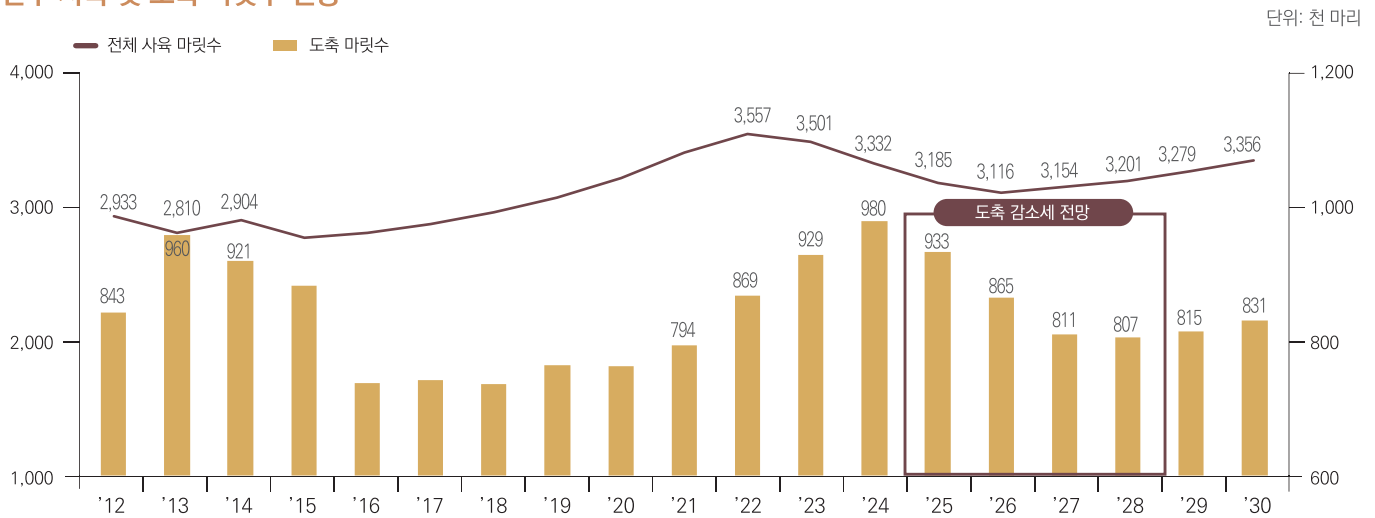


중장기 도축 마릿수 전망

한우 도축 마릿수 2025년 이후 28년까지 감소세 전망

- 2026년 한우 도축 마릿수: 86만 5천 마리 전망(2025년 대비 7.3% 감소)
→ 2023년 이후 송아지 생산 의향 하락에 따른 사육 마릿수 감소세 영향
- 2027년 한우 도축 마릿수: 81만 1천 마리 전망(2026년 대비 6.2% 감소)

한우 사육 및 도축 마릿수 전망



주: 2024년 이후는 KREI 농업관측센터 전망치임.
자료: 통계청, 축산물품질평가원, KREI 농업관측센터

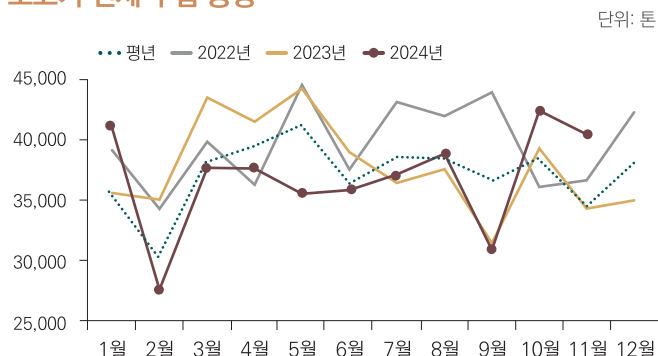


소고기 수입량

2024년 11월 누적 소고기 수입량 전년 대비 감소

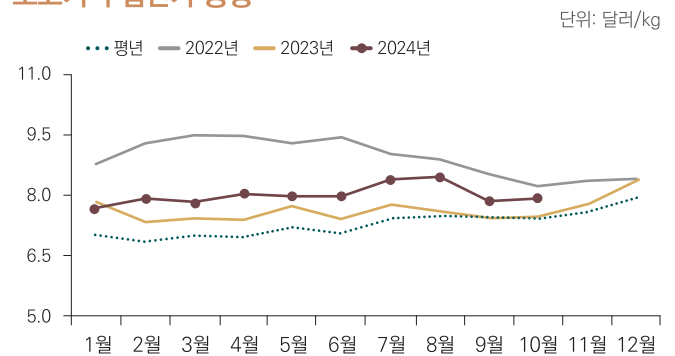
- 1~11월 소고기 수입량: 40만 6천 톤(전년 대비 3.1% 감소)
 - 냉장 수입량: 9만 톤(전년 대비 2.8% 감소)
 - 냉동 수입량: 31만 6천 톤(전년 대비 3.2% 감소)
- 1~10월 평균 소고기 수입단가: 7.95달러/kg(전년 대비 5.2% 상승)

소고기 전체 수입 동향



주: 평년은 최근 5개년(2019~2023년)의 최대, 최소를 제외한 평균임.
자료: 식품의약품안전처 「수입식품정보마루」

소고기 수입단가 동향



주: 평년은 최근 5개년(2019~2023년)의 최대, 최소를 제외한 평균임.
자료: 관세청



가격 동향 및 전망



한우 산지가격

2024년 10월 한우 송아지 산지가격 전년 대비 상승

- 10월 암송아지(6~7개월령) 산지가격: 253만 8천 원(전년 대비 7.8% 상승, 평년 대비 19.8% 하락)

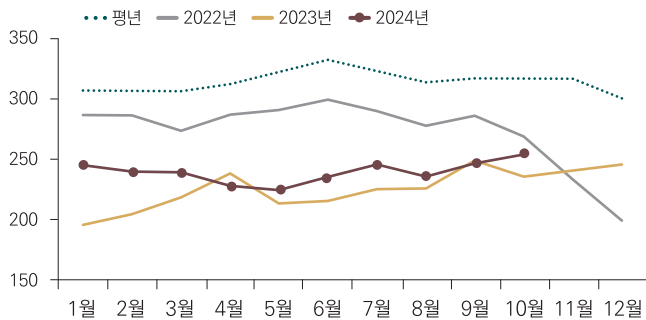
* (평년) 316만 원/마리, ('23) 235만 원 → ('24) 254만 원

- 10월 수송아지(6~7개월령) 산지가격: 376만 7천 원(전년 대비 2.6% 상승, 평년 대비 8.2% 하락)

* (평년) 410만 원/마리, ('23) 367만 원 → ('24) 377만 원

한우 암송아지 산지가격 동향

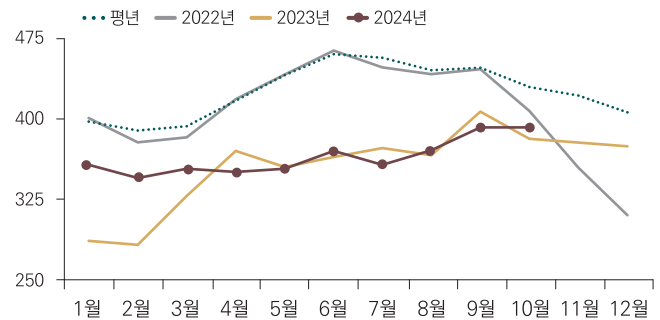
단위: 만 원/마리



주: 평년은 최근 5개년(2019~2023년)의 최대, 최소를 제외한 평균임.
자료: 농협 축산정보센터

한우 수송아지 산지가격 동향

단위: 만 원/마리



주: 평년은 최근 5개년(2019~2023년)의 최대, 최소를 제외한 평균임.
자료: 농협 축산정보센터



한우 도매가격

2024년 11월 한우 거세우 도매가격 전년과 비슷

- 10월 한우 도매가격(거세우): 1만 8,500원/kg(전년 대비 3.1% 하락)

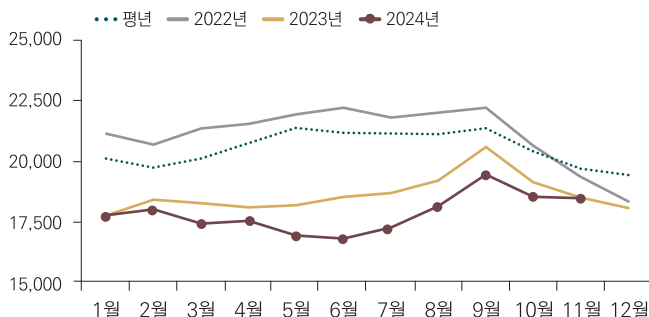
→ 거세우 출하 대기 물량 증가에 따른 도축 마릿수 증가 영향

- 11월 한우 거세우 도매가격: 1만 8,439원/kg(전년과 비슷)

- 11월 육우 도매가격: 10,624원/kg(전년 대비 2.7% 상승)

한우 도매가격(거세우) 동향

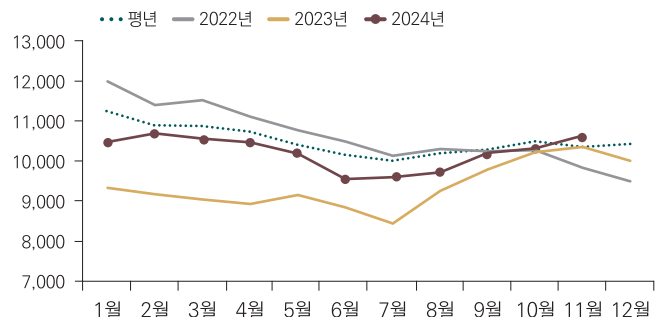
단위: 원/kg



주: 평년은 최근 5개년(2019~2023년)의 최대, 최소를 제외한 평균임.
자료: 축산물품질평가원 「축산물가격정보」

육우 전체 평균 도매가격 동향

단위: 원/kg



주: 평년은 최근 5개년(2019~2023년)의 최대, 최소를 제외한 평균임.
자료: 축산물품질평가원 「축산물가격정보」

2025년 도매가격 전년 대비 상승 전망 배합사료 가격 전년 대비 하락



'25년 한우 도매가격 전망

2025년 한우 도매가격(거세우) 전년 대비 상승 전망

- 2024년 4분기 거세우 도매가격은 전년 대비 하락한 18,000원/kg 내외 전망
- 2025년 도매가격은 도축 마릿수 감소로 전년 대비 상승한 18,500원/kg 내외 전망

* 암소 도축 비중과 경기상황, 한우 소비촉진 행사 여부 등에 따라서 가격은 조정될 수 있음.

한우 도매가격(거세우) 전망

단위: 원/kg

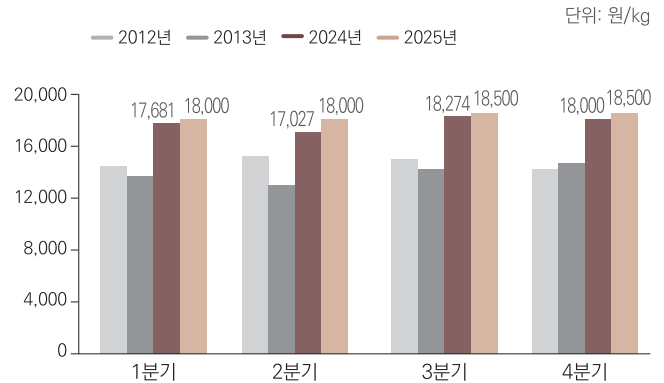
구분	한우 도매가격(거세우)			
	1분기	2분기	3분기	4분기
2025년	18,000 내외	18,000 내외	18,500 내외	18,500 내외
2024년	17,681	17,027	18,274	18,000 내외
과거 불황기	2013년	13,679	13,018	14,279
	2012년	14,563	15,248	15,047
	2011년	14,686	12,819	13,361

주 1) 1분기는 1~3월, 2분기 4~6월, 3분기 7~9월, 4분기 10~12월임.

2) 한우 도매가격은 거세우 평균임.

3) 2024년 4분기부터 KREI 농업관측센터 전망치

자 료: 축산물품질평가원, KREI 농업관측센터



배합사료 동향

고기소 배합사료 가격 하락 국면 지속

- 고기소 배합사료 가격: (7월) 537원/kg → (8월) 531원 → (9월) 522원 → (10월) 520원
→ 국제곡물 선물가격 하락에 따른 배합사료 가격 하락 국면 지속
- 2024년 10월 배합사료 생산 실적: 48만 7천 톤(전년 대비 2.8% 감소)
 - 비육우: 39만 7천 톤(전년 대비 2.9% 감소)
 - 번식우+임신우: 9만 톤(전년 대비 2.3% 감소)



곡물 수입단가지수

2025년 1분기 사료용 곡물 수입단가지수 전년 대비 하락 전망

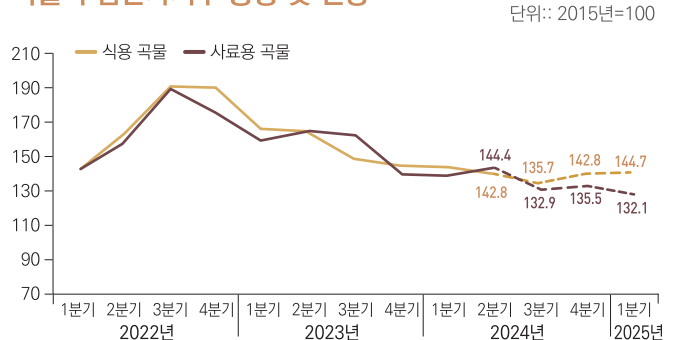
- 1분기 사료용 곡물 수입단가지수: 132.1 전망
 - 수입단가 하락 영향으로 전년 대비 6.4% 하락
- 1분기 식용 곡물 수입단가지수: 144.7(전년 대비 0.3% 하락) 전망

비육우 배합사료 가격 동향(공장도가격)



자료: 농림축산식품부

곡물 수입단가지수 동향 및 전망



자료: KREI 농업관측센터 국제곡물 12월호('24.12.2.)

2025년 설 성수기 수급 전망

■ 설 성수기(설 전 4주간, '24.12.31.~'25.1.27.) 도매가격은 전년 대비 하락 전망

- 설 성수기 한우 도축 마릿수는 거세우 출하가능 개체수 증가로 전년 대비 2.9% 내외 증가 전망
 * (평년) 10만 마리, ('24) 10만 3천 → ('25) 11만 4천 내외
- 설 성수기 한우 거세우 도매가격은 도축 마릿수 증가 영향으로 약세 전망
 * (평년) 19,649원/kg, ('24) 17,128원 → ('25) 17,000원 내외
 ☞ 정부 할인행사 추진 및 성수기 분산출하 유도를 통한 집중출하 방지 시 전망치보다 상회 가능성

2025년 설 성수기 한우 도축 마릿수 및 도매가격 전망

단위: 천 마리, 원/지육kg

구분	2025년	2024년	평년
도축 마릿수	114 내외	103	100
평균 도매가격(거세우 기준)	17,000 내외	17,128	19,649

주: 2025년은 KREI 농업관측센터 전망치임.
 자료: 축산물품질평가원, KREI 농업관측센터

한우 수급 조절 매뉴얼* 상의 2025년 수급 단계 ⇒ '심각/경계'

(조치사항: 낮은 도매가격이 유지될 가능성이 있으며, 미래 수급 안정을 위해 사육규모 조절 사업 시행 및 한우소비촉진 사업 병행 추진 필요)

* 선제적 수급 관리를 위해 한우 수급 단계별(안정→주의→경계→심각) 기준을 설정해 수급 조절 대응 방안 제시

연도별 한우 수급 단계 시뮬레이션

구분	2020년	2021년	2022년	2023년	2024년	2025년	2026년
지표 1	주의	주의	경계	심각	심각	-	-
지표 2	주의	주의	경계	심각	심각	심각	경계
지표 3	경계	주의	경계	심각	심각	경계	경계

주: (지표1) 도매가격-경영비 비율, (지표2) 도축 마릿수-산지가격 비율, (지표3) 사육 마릿수, 가임암소 마릿수, 도축 마릿수 관계

한우 수급 단계 개념

공급 감소 국면	단계	공급 증가 국면
통상적인 변동 폭 이내	안정	통상적인 변동 폭 이내, 생산비 이상의 가격을 유지
가까운 미래 소비자가격 상승 가능	주의	가까운 미래에 수급 불균형 발생이 우려되는 상태
아주 가까운 미래 급진적 소비자가격 상승 우려	경계	아주 가까운 미래에 상당한 수급 불균형 발생이 예측되는 상태
소비자가격이 급하게 상승하여 후생 급락	심각	수급 불균형으로 농가의 소득손실 발생하는 단계

제28회 농업전망2025 개최 안내

일시: 2025년 1월 16일(목), 10:00~17:30 장소: 서울(잠실) 롯데호텔 월드 3층(크리스탈볼룸)

내용: 2025년 농업 및 농가경제 동향과 전망, 2025년 농정이슈, 산업별 이슈와 전망

온라인 사전 등록: 2024년 12월 16일(월)부터 행사 사전등록이 시작됩니다. ※ 자세한 사항은 홈페이지 참고, 검색창에 [aglook.kr] 또는 [농업전망.kr] 입력



사육 동향과 전망, 가격 동향과 전망, 배합사료 가격 동향, 수입동향

축산관측은 농업 관련기관·단체 홈페이지 및 농업 전문지를 통해서도 보실 수 있습니다. 축산관측과 관련하여 의견이 있으신 분은 한국농촌경제연구원 인터넷 홈페이지에서 **질의응답**을 선택한 후 **글쓰기**를 이용하여 의견을 보내 주시기 바랍니다. 연구원 홈페이지 **KREI 회원**에 가입하시면 **축산관측**을 전자우편(e-mail)으로 받아보실 수 있습니다.

E. www.krei.re.kr

T. 043) 238-3061

F. 043) 238-3533

E. www.mafra.go.kr

T. 044) 201-2333

F. 044) 868-3965

담당자 강지식(축산관측팀장), 김충현(한옥우)

감수 김미복(농업관측센터장)